

**Informe de Avance de Gestión Financiera
Tercer Trimestre 2022**



SADM

Servicios de Agua y Drenaje de Monterrey, I.P.D.

45.1

Servicios de Agua y Drenaje de Monterrey, I.P.D. (SADM)

Informe de Avance de Gestión Financiera Tercer Trimestre 2022

SERVICIOS DE AGUA Y DRENAJE DE MONTERREY, I.P.D.

ANTECEDENTES

Decreto de creación No. 41 del 30 de abril de 1956 publicado en el Periódico Oficial del Estado el 09 de mayo del mismo año y reformado por:
Decretos 18, publicado el 26 de diciembre de 1970;
Decreto 92, publicado el 28 de diciembre de 1977;
Decreto 61, publicado el 16 de junio de 1995;
Decreto 350, publicado el 16 de agosto de 2000;
Decreto 368, publicado el 10 de mayo del 2006;
Decreto 53, publicado el 07 de febrero del 2007;
Decreto 149 publicado el 14 de abril de 2014, fue creada la Institución Pública Descentralizada denominada Servicios de Agua y Drenaje de Monterrey, I.P.D.

MISIÓN

Prestar con eficiencia, calidad y transparencia, los servicios para el manejo integral del agua, con sentido de responsabilidad social, a través de esquemas de atención, con sistemas modernos y simplificados e impulsando la mejora constante de sus procesos, para garantizar a la población de Nuevo León la satisfacción de las necesidades presentes y futuras con respecto al agua, promoviendo su uso racional y sustentable.

Entidades que nos supervisan y vigilan:

- Contraloría Interna de Servicios de Agua y Drenaje de Monterrey, I.P.D.
- Contraloría y Transparencia Gubernamental.
- Auditoría Superior del Estado de Nuevo León.
- Secretaría de la Función Pública.
- Auditoría Superior de la Federación.
- Dirección del Centro de Servicios Compartidos y Atención a Municipios y Organismos Paraestatales.
- Despacho de Auditoría Externa.

Informe de Avance de Gestión Financiera Tercer Trimestre 2022

INFORMACIÓN OPERATIVA RELEVANTE

COORDINACIÓN DE SANEAMIENTO

Gerencia de Tratamiento

En nuestras plantas se trataron los siguientes volúmenes de agua residual:

<u>Plantas de Tratamiento</u>	<u>Volumen de agua tratada (m³)</u>		
	Jlo-22	Ago-22	Sep-22
Plantas Área Metropolitana	23,222,385	23,003,811	24,063,064
Plantas Municipios No Metropolitanos	2,738,870	2,941,450	2,972,042
Lagunas	247,536	269,309	279,850
Total	26,208,791	26,214,570	27,314,956

La calidad del agua tratada en las plantas de tratamiento de Nuevo León cumplió satisfactoriamente con la calidad especificada en la norma NOM-001- SEMARNAT-1996.

En este período, se trataron un total de 79,738,317 m³, de los cuales 70,289,260 m³ se trataron en plantas del área metropolitana, mientras que en el área foránea se trataron 9,449,057 m³. Con una diferencia de casi 6 millones de m³ menor que 2do trimestre, y más de 11 millones respecto al 1er. trimestre, lo pone en evidencia la crisis del abasto de agua, principalmente en área metropolitana, ya que, en el área foránea se han mantenido los volúmenes.

Lo anterior confirma la tendencia del Estado de Nuevo León, al consolidarse el área metropolitana como una urbe de gran magnitud, al absorber el 88% del agua residual y el restante en plantas del área foránea.

Informe de Avance de Gestión Financiera Tercer Trimestre 2022

Al estar la Coordinación de Saneamiento trabajando bajo el sistema de Calidad ISO 9001:2015, durante este trimestre tuvo lugar la Auditoría Interna, habiéndose tenido algunos hallazgos que se hicieron del conocimiento de los involucrados a fin de trabajar para la Auditoría Externa y tratar de mantener vigente la Certificación por parte de la Casa Certificadora.

Control de Descargas:

<u>Trimestre</u>	<u>Muestreos Plantas Tratamiento SADM</u>	<u>Inspecciones</u>	<u>Muestreos</u>	<u>Aforos</u>
3°	213	334	176	156

En este periodo se realizaron 213 muestreos a las descargas de agua de los sistemas de tratamiento de aguas residuales en todo el Estado.

Se efectuaron 334 inspecciones, 176 muestreos y 156 aforos a las descargas de agua residual de establecimientos industriales y comerciales, que descargan a la red de drenaje sanitario.

Gerencia de Calidad del Agua

Laboratorio Central de Calidad de Aguas

El Laboratorio realizó los siguientes monitoreo y análisis:

<u>Tipo de Muestra</u>	<u>Julio</u>		<u>Agosto</u>		<u>Septiembre</u>		<u>Total</u>	
	<u>No. de Muestras</u>	<u>No. de Análisis</u>	<u>No. de Muestras</u>	<u>No. de Análisis</u>	<u>No. de Muestras</u>	<u>No. de Análisis</u>	<u>No. de Muestras</u>	<u>No. de Análisis</u>
Potable	2594	20467	3033	22567	1717	15163	7344	58197
Residual	752	7300	730	7476	405	4720	1887	19496
Metrología	-	155	-	108	-	270	-	533

45.4

Servicios de Agua y Drenaje de Monterrey, I.P.D. (SADM)

Informe de Avance de Gestión Financiera Tercer Trimestre 2022

Dirección de Ingeniería

Información relevante en los siguientes rubros

En el rubro de Agua Potable:

Obra Civil de 22 pozos someros. Con una inversión de 21,328,816.36 en la zona de La Huasteca, Monterrey y San Pedro Garza Garcia, Nuevo León.

25 Perforaciones exploratorias de pozos someros entre 60 y 100 metros, de (8", 10" y 12" de diámetro). Con una inversión total de 17,965,384.00 en los municipios de Monterrey, Allende, Montemorelos y Linares, Nuevo León.

Suministro, instalación y puesta de marcha de 2 balsas flotantes en la Presa Rodrigo Gomez. Con una capacidad de 300 y 400 LPS. Con una inversión de 31,223,086.72 en el municipio de Santiago, Nuevo León.

Bombeo al Chapotal e interconexión y hot tapping para acueducto Cerro Prieto. Con una inversión de 29,618,523.44 en el municipio de Montemorelos, Nuevo León.

Recubrimiento de tubo de 48" de diámetro de la línea BF y revisión, adecuación y modificación de acueducto de 48" de diámetro dentro del derecho de vía Ferromex. Con una inversión de \$2,551,094.37 en el municipio de General Escobedo, Nuevo León.

DIRECCIÓN COMERCIAL

Durante este periodo se han incorporado 11 mil usuarios a los servicios básicos de agua potable, drenaje sanitario y saneamiento en el Estado, por lo que, al cierre del mes de septiembre, la Institución cuenta con 1 millón 839 mil 227 usuarios.

A través de la tarifa preferencial se apoya a la población en condiciones de vulnerabilidad, formada por personas mayores de 70 años, jubilados, pensionados, viudas y discapacitados, otorgando un descuento del 50 por ciento en el consumo hasta 20 m³ mensuales. Dentro del periodo se incorporaron 217 usuarios a esta tarifa por lo que, de manera acumulada, 31 mil 583 usuarios se benefician con esta tarifa.

Informe de Avance de Gestión Financiera Tercer Trimestre 2022

El Programa de Apoyo a la Recaudación (PAR) de manera itinerante y focalizada, amplía la capacidad operativa para realizar acciones que permitan reducir la cartera vencida. Durante el tercer trimestre de 2022, a través de este Programa, se logró regularizar a 7,790 usuarios ubicados en diferentes municipios como son: Bustamante, Monterrey, Galeana entre otros.

Respecto a las tomas clandestinas, se han clausurado 166 tomas directas comerciales e industriales, de las cuales ha ingresado 860 mil 646 pesos por concepto de cobro de sanciones, multas, consumo no medido entre otros. En este periodo, se han regularizado 37 comercios. De igual forma, se regularizaron 1,538 predios domésticos de los que se ingresó un monto de 2 millones 644 mil 180 pesos correspondientes al costo del contrato sin considerar la facturación mensual que estos nuevos usuarios representen.

Se atendieron mil 1,828 solicitudes de factibilidad de servicio, trámite que se lleva a cabo para confirmar el requerimiento técnico para: la contratación de nuevos usuarios, tanto de agua como de drenaje; servicios dados de baja con antigüedad superior a 5 años o para mover el medidor existente a una distancia mayor a 2 metros.

De las solicitudes anteriormente mencionadas, se generaron mil 251 cartas de respuesta mientras que 34 no procedieron debido a que corresponden a predios que ya contaban con un número de identificación del servicio. Además, 305 solicitudes fueron canceladas por distintas causas (como error en asignación de oficina correspondiente, no factible por condiciones de campo o predios no localizados). Al cierre del presente reporte, 238 solicitudes están en proceso de ser resueltas por el área operativa de la institución.

Se elaboraron 13 convenios de aportación, recaudándose 21 millones 229 mil 871 pesos y 56 depósitos de garantía, con un ingreso de 9 millones 611 mil 273 pesos. Además, se llevaron a cabo 47 reparaciones por las que se recaudaron 786 mil 582 pesos. Se realizaron 483 diferencias de aportación de servicios comerciales y/o industriales por las que ingresó 11 millones 977 mil 490 pesos.

Se suministraron 9 millones 082 mil 156 m³ de agua residual tratada por lo que se recaudaron 110 millones 421 mil 464 pesos por este concepto (monto sin I.V.A). Además, se realizaron 28 visitas de prospección para venta de este servicio y se elaboraron 23 cartas de factibilidad. Se incorporó al padrón, dos nuevos usuarios de agua residual tratada por lo que, al cierre del tercer trimestre del año, se cuenta con 126 usuarios de agua residual tratada en red con un volumen contratado de 2 mil 966 litros por segundo.

Informe de Avance de Gestión Financiera Tercer Trimestre 2022

DIRECCIÓN DE OPERACIONES

Gerencia de Producción:

Gracias a la extracción de las diversas fuentes de abasto subterráneas y superficiales, se obtuvo un adecuado uso del suministro de energía eléctrica en nuestros sistemas de bombeo, con lo cual se continúa garantizando el suministro de agua a los usuarios del Área Metropolitana.

Las principales estaciones de bombeo que conforman el Anillo de Transferencia y los Sistemas Linares, China y Santiago se continúan operando de forma adecuada, lo cual ha permitido obtener ahorros en la facturación de energía.

Asimismo, el mantener un Factor de Potencia (FP) (superior a .90) en las principales estaciones de bombeo del Anillo de Transferencia, los Sistemas Linares, China, Santiago y Área Metropolitana con el propósito de recibir bonificaciones en los recibos de CFE.

Anillo de Transferencia y Sistemas Mina y Buenos Aires.

Para incrementar la confiabilidad de operación y eficiencia de los siguientes bombeos se realizaron las siguientes acciones:

Mantenimientos Preventivos

Se llevó a cabo un total de 263 mantenimientos preventivos en estaciones de bombeo del Anillo de Transferencia y Sistema Mina–Buenos Aires repartidos de la siguiente forma:

Se realizaron mantenimientos preventivos a equipos de bombeo:

40 motores

34 bombas

29 arrancadores

16 mantenimientos preventivos a válvulas check eléctricas de 24" y 1 válvula check eléctrica de 16" para control de bomba, así como 5 válvulas check tipo columpio de 10".

4 mantenimientos preventivos a válvulas de alivio 1 de 14" de zona Sur; una de 16" de zona Norte, así como 2 de 16" de Monterrey V.

4 mantenimientos preventivos a válvulas de controladoras de nivel 3 de 24" y 1 de 12".

1 mantenimientos preventivos a válvulas de seccionamiento tipo mariposa de 16" de la zona Norte de los equipos de bombeo.

Informe de Avance de Gestión Financiera Tercer Trimestre 2022

16 mantenimientos preventivos a válvulas de seccionamiento tipo mariposa de 24" de la descarga de los equipos de bombeo.

16 mantenimientos preventivos a válvulas de seccionamiento tipo mariposa de 30" o 36" de la succión de los equipos de bombeo.

10 mantenimientos preventivos a válvulas de seccionamiento tipo compuerta de 10" de la succión y descarga de los equipos de bombeo de La Silla II.

1 mantenimientos preventivos a válvulas de seccionamiento tipo mariposa de 48" del manifold de succión de los equipos de bombeo Valle II.

27 mantenimientos preventivos en subestaciones eléctricas quedando de la siguiente manera:

8 mantenimientos preventivos a bancos de baterías en los que se realizó limpieza recuperación de electrolitos, así como medición de voltaje por celda en los tanques San Roque, La Silla, Altamira, Nueva Castilla III, y Santa Rosa II.

7 mantenimientos preventivos a equipo primario en subestaciones eléctricas.

5 Pozos del Sistema Mina.

2 en bombeo sistema Monterrey V, el cual consistió en limpieza de aislamiento ajuste de terminales, como parte del mantenimiento preventivo.

5 mantenimientos a centros de carga 1 en bombeo San Roque, 1 en La Silla, 1 en Altamira y 1 bombeo Santa Rosa y 1 en bombeo Nueva Castilla III.

6 mantenimiento preventivo a bancos de capacitores de las estaciones de zona ote. y Monterrey V.

1 trabajo de termografía en subestación eléctrica de 13.2 kv de Bombeo Penal.

Trabajos Varios

65 trabajos varios de los cuales se realizaron 19 trabajos de deshierbe y limpieza en áreas circundantes a las instalaciones del Anillo de Transferencia y pozos de los sistemas Mina y Buenos Aires, así como trabajos de pintura a 30 manifold de diferentes diámetros en el Anillo de Transferencia y en sistemas Mina- Buenos Aires, 6 trabajos de pintura en pozos de los sistemas Mina.

Se realizaron mantenimiento preventivo a 4 cajas de válvulas de sistemas Mina.

Se realizó mantenimiento a sistema de alumbrados de 5 pozos del sistema Mina.

Se realizó 1 mantenimiento en estación cloradora de bombeo Penal (mantenimiento a polipasto y reposición de cono de viento)

Informe de Avance de Gestión Financiera Tercer Trimestre 2022

Mantenimientos Correctivos

Se llevó a cabo un total de 24 mantenimientos correctivos los cuales quedaron distribuidos de la siguiente manera.

Anillo de Transferencia Zona Oriente

Se realizaron 4 cambios de empaques en válvulas check de 24" pulgadas.

Se habilitó 1 descargas de cabezal de equipos de bombeo.

Se atendieron 3 fallas en control eléctrico de arrancadores.

Se realiza 5 mantenimientos correctivos a válvulas de control de 2 y 3 vías en válvula check eléctrica.

Se realizan 4 cambios de empaques a válvulas de 2 y 3 vías en bombes San Roque, La Silla y Altamira.

Se hace cambio de 2 luminarias en bombeo La Silla.

Se hace 2 cambio de válvulas de control en válvula check eléctrica.

Anillo de Transferencia Zona Norte

Se realizó cambio de válvula de compuerta de 16" de diámetro en succión de la válvula de alivio del bombeo Canadá.

Monterrey V

Se realizó cambio de relevador y base de 8 pines en banco de capacitores.

Se cambió válvula solenoide en control hidráulico para válvula check eléctrica de 24" de diámetro.

Instalación y Desinstalación de equipo de Bombeo:

Anillo de Transferencia

Equipo No. 7 del bombeo La Silla se desinstala conjunto motor-bomba para revisión por Rurhpumpen.

Equipo No. 1 del bombeo Penal-San Bernabé se desinstala equipo de bombeo completo por presentar bajo gasto y alta vibración.

Equipo No. 4 del bombeo Loma Larga-Obispado se desinstala equipo de bombeo completo por presentar bajo gasto y alta vibración.

Sistema Mina

Pozo No. 12.- Se desinstalo equipo de bombeo completo, tipo turbina vertical, del sistema Mina con 150 mts. de columna de 10" y flechas de 1 11/16" con apoyo de grúa de externa el día 1 de julio del 2022.

Informe de Avance de Gestión Financiera Tercer Trimestre 2022

Pozo No. 4.- Se realizó instalación equipo de bombeo completo, tipo sumergible de 10" en el sistema Mina con 180 mts. de columna de 10" con apoyo de grúa de externa el día 1 de julio del 2022.

Pozo No. 21.- Se desinstalo equipo de bombeo completo sumergible con columna de 6" el día 13 julio del 2022.

Pozo No. 12.- Se realizó limpieza y desazolve en ademe de 20" del pozo por parte de compañía contratista externa el 13 de julio del 2022.

Pozo No. 27.- Se instaló equipo de bombeo completo sumergible de 8" con apoyo de grúa externa el 14 de Julio de 2022.

Pozo No. 19.- Se realizó cambio de motor de 450 HP por presentar ruido excesivo en baleros en su lugar se instaló motor de la misma capacidad el 18 de julio de 2022.

Pozo No. 12.- Se realizó instalación de equipo de bombeo sumergible con columna de 8" del sistema Mina con apoyo de grúa externa el día 21 de julio del 2022.

Pozo No. 21.- Se realizó instalación de equipo de bombeo sumergible con columna de 6" del sistema Mina con apoyo de grúa externa el día 25 de julio del 2022.

Pozo No. 14.- Se realizó cambio de motor de 200 HP. Por ruido excesivo en baleros, se instaló por otro de la misma capacidad, así mismo se presenta falla en equipo de bombeo el día 1 agosto del 2022.

Pozo No. 21.- Se desinstalo equipo de bombeo sumergible con tubería de columna de 6" daño en bomba el día 05 de agosto del 2022.

Pozo No. 7.- Se desinstaló tubería de columna de 12" y 150 mts. con flechas de 1 15/16" incluyendo Bomba tipo turbina vertical con apoyo de grúa externa el día 9 de agosto del 2022.

Pozo No. 7.- Se realizó video inspección del pozo para ver las condiciones del mismo el día 10 de agosto del 2022 con personal de la Institución.

Pozo No. 21.- Se realizó la instalación de equipo de bombeo sumergible con columna de 6" el día 25 agosto del 2022.

Pozo No. 8.- Se desinstaló tubería de columna de 8" y 150 mts. con flechas de 1 1/2" incluyendo Bomba tipo turbina vertical dañada con apoyo de grúa externa el día 25 de agosto del 2022.

Pozo No. 14.- Se desinstaló tubería de columna de 10" y 150 mts. con flechas de 1 15/16" incluyendo Bomba tipo turbina vertical dañada con apoyo de grúa externa el día 27 de agosto del 2022.

Pozo No. 16.- Se realizó cambio de motor de 200 HP por corto circuito en caja de conexiones y daño en puntas de salida del motor, se instala otro de la misma capacidad el día 08 de septiembre del 2022.

Pozo No. 7.- Se instaló tubería de 12" y 150 mts. de columna con flechas de 1 15/16" incluyendo Bomba tipo turbina vertical, con apoyo de grúa externa el día 15 de septiembre del 2022.

Pozo No. 14.- Se instaló tubería de 10" y 150 mts. de columna con flechas de 1 15/16" incluyendo Bomba tipo turbina vertical, con apoyo de grúa externa el día 30 de septiembre del 2022.

Informe de Avance de Gestión Financiera Tercer Trimestre 2022

Subgerencia de Pozos y Bombeos

Central San Nicolás

Julio

Se llevaron a cabo un total de 3 mantenimientos preventivos en estaciones de bombeo del Área Metropolitana que incluyen equipos de bombeo (motor-bomba-arrancador), se realizó prueba de resistencia de aislamiento a motores y se revisaron puntos calientes con cámara termo gráfica, ajuste de terminales, pintura en general y trabajos de deshierbe.

Cerradas de Rinconada.- Se realiza cambio de apartarrayos en clave SADM y fusible de fase a en clave 22 de CFE.

Pozo Año de Juárez.- Se desinstala e instala columna para cambio de equipo sumergible (se desinstala equipo de 20 HP y se instala uno de 30 HP y se realiza cambio arrancador a tensión plena, se desinstala una nema 2 y se instala una nema 3 y se da apoyo a personal de cloración para desinstalar bomba de cloro gas e instalar una de hipo cloro.

San Martin I.- Se realiza cambio de motores de equipos 3 y 5 por cortocircuito se realizan pruebas de arranque quedando equipos en operación.

Pozo Topo Chico X.- Se realiza la rehabilitación de equipo retirando solo la parte dañada de la columna, se realizan pruebas de arranque quedando equipos en operación. y se incorpora pozo a la red y se regula gasto a 100 LPS.

Pozo Año de Juárez.- Se realiza desinstalación de columna de equipo sumergible, se daña acoble de bomba-columna cayendo equipo dentro del pozo.

Pozo PE10, Chapultepec, Azteca, Gimnasio Anillo, Plaza Anillo.- Se realiza instalación de medidores en conjunto con personal de distribución San Nicolás

Agosto

Se llevaron a cabo un total de 3 mantenimientos preventivos en estaciones de bombeo del Área Metropolitana que incluyen equipos de bombeo (motor-bomba-arrancador), se realizó prueba de resistencia de aislamiento a motores y se revisaron puntos calientes con cámara termo gráfica, ajuste de terminales, pintura en general y trabajos de deshierbe.

Pozo California II.- Se realiza la des instalación de columna de 8" para cambio de equipo de bombeo (se desinstala equipo de 100 HP y se instala equipo de 50 HP) quedando equipo en servicio.

Pozo Santa Rosa.- Se realiza la reincorporación de pozo Santa Rosa ya que se encontraba fuera por alarma, quedando equipo en operación.

Pozo Ternium PE10 y PE14.- Se realiza la incorporación de pozos Ternium a la red con un gasto total de 30 LPS.

Pozo PE17.- Se realiza arranque incorporación a la red con un flujo de 20 LPS.

45.11

Informe de Avance de Gestión Financiera Tercer Trimestre 2022

Septiembre

Se llevaron a cabo un total de 4 mantenimientos preventivos en estaciones de bombeo del Área Metropolitana que incluyen equipos de bombeo (motor-bomba-arrancador), se realizó prueba de resistencia de aislamiento a motores y se revisaron puntos calientes con cámara termo gráfica, ajuste de terminales, pintura en general y trabajos de deshierbe.

Bombeo Nueva Castilla 1.- Se realiza recorrido encontrando falla en telemetría, se cambia relevador y se detecta falla en motor de equipo No. 3, se realiza cambio de equipo quedando en operación equipos 1, 2, 5, 6.

Pozo Topo Chico X.- Se reincorpora a la red con un gasto de 83 LPS.

Valle de Palmas.- Se estuvo rompiendo loza de registro para reparación de falla en el cableado de alimentación, se empato línea 1 de alimentación en registro y se cubrió registro, dejando los equipos en operación.

Castilla 1 y Fraile 1.- Se retira motor de 300 HP de castilla 1 y se instala en Fraile 1.

Central Sur

Julio

Se llevaron a cabo un total de 4 mantenimientos preventivos en estaciones de bombeo del Área Metropolitana que incluyen equipos de bombeo (motor-bomba-arrancador), se meguearon motores, se hizo ajuste de terminales, pintura en general y trabajos de deshierbe.

Pozo Macro plaza 13.- Se instaló banco de capacitores de 30 kVAr, 480 volts para eliminar el cargo por BFP en el recibo de CFE.

Pozo Macro plaza 14 D.- Se arrancó equipo de bombeo con un gasto de 6 LPS.

Sistema de cloración pozos Macroplaza.- Se cambió de ubicación el sistema de cloración de pozos debido a que se tapaba frecuentemente la tubería de inyección de hipoclorito.

Bombeo Mirador 3.- se cambió válvula check de 4" en el equipo No.2.

Bombeo Campana 1.- se instaló banco de capacitores de 30 kvar., 480 volts para eliminar el cargo por BFP en el recibo de CFE.

Bombeo Estanzuela 1.- se reparó tramo de señal de control de nivel por estar dañado.

Bombeo Palmares 0.- se cambió empaque diafragma de válvula de control de nivel de 10" por estar dañado.

Pozo Estanzuela 1.- Se arrancó equipo de bombeo con un gasto de 5 LPS.

Pozo Estanzuela 2.- Se arrancó equipo de bombeo con un gasto de 6 LPS.

Informe de Avance de Gestión Financiera Tercer Trimestre 2022

Agosto

Se llevaron a cabo un total de 4 mantenimientos preventivos en estaciones de bombeo del Área Metropolitana que incluyen equipos de bombeo (motor-bomba-arrancador), se meguearon motores, se hizo ajuste de terminales, pintura en general y trabajos de deshierbe.

- Pozo E21.- Se realizó la incorporación del equipo de bombeo con un gasto de 5.3 LPS.
- Pozo Estanzuela 3.- Se realizó la incorporación del equipo de bombeo con un gasto de 19 LPS.
- Pozo E36 Mas Palomas.- Se realizó la incorporación del equipo de bombeo con un gasto de 8.5 LPS. Se instaló medidor de gasto de 4" en maniful de descarga.
- Pozo Villa Española.- Se instaló medidor de gasto de 4" en maniful de descarga.
- Pozo Florida.- Se instaló medidor de gasto de 4" en maniful de descarga.
- Bombeo Estanzuela 1.- Se reparó línea de control de tanque alto y se cambió flotador.
- Bombeo Ptar Santiago.- Se realizó mantenimiento de limpieza a succión de equipos de bombeo por estar tapados.
- Bombeo Campana 1.- Se cambió corta circuito completo en la clave 22 de CFE.
- Bombeo Alfonso Reyes 5.- Se reparó línea de alimentación eléctrica al bombeo por estar trozada.

Septiembre

Se llevaron a cabo un total de 4 mantenimientos preventivos en estaciones de bombeo del Área Metropolitana que incluyen equipos de bombeo (motor-bomba-arrancador), se meguearon motores, se hizo ajuste de terminales, pintura en general y trabajos de deshierbe.

- Pozo 48 Mederos.- Se realiza incorporación a la red con un gasto de 3.40 LPS.
- Pozo Metrorrey I Pte.- Se realiza la incorporación del pozo a la red con un gasto de 30 LPS. y un nivel dinámico de 17.50 mts.
- Bombeo Satélite I.- Se cambia base socket y listones de fusibles debido a corto circuito en bombeo.
- Pozo Metrorrey I.- Se empataron líneas de alimentación de interruptor general a interruptor del pozo
- Pozo Mederos.- Se instaló medidor de flujo de 4" en Maniful de descarga No. de serie: 224009189.
- Bombeo Estanzuela I.- Se realiza cambio de cableado de señal de cisterna.
- Bombeo Campana I.- Se realiza cambia termo de 100 amperes.
- Bombeo Campana I.- Se realiza cambio de grafito en equipo No.2
- Bombeo Canteras.- Se realiza reparación de señal de tanque alto y se realiza instalación de protecciones de control eléctrico.

Informe de Avance de Gestión Financiera Tercer Trimestre 2022

Central Lincoln

Julio

Se llevaron a cabo un total de 2 mantenimientos preventivos en estaciones de bombeo del Área Metropolitana que incluyen equipos de bombeo (motor-bomba-arrancador), se meguearon motores y se revisaron puntos calientes con cámara termo gráfica, se hizo limpieza de aislamiento, ajuste de terminales, pintura en general y trabajos de deshierbe.

Agosto

Se llevaron a cabo un total de 2 mantenimientos preventivos en estaciones de bombeo del Área Metropolitana que incluyen equipos de bombeo (motor-bomba-arrancador), se meguearon motores y se revisaron puntos calientes con cámara termo gráfica, se hizo limpieza de aislamiento, ajuste de terminales, pintura en general y trabajos de deshierbe.

Bombeo Fraile I.- Se instala un motor de 400 HP en equipo 1 del Fraile I.

Bombeo Valle Verde I.- Se realiza instalación de bomba y motor del equipo No. 4

Septiembre

Se llevaron a cabo un total de 2 mantenimientos preventivos en estaciones de bombeo del Área Metropolitana que incluyen equipos de bombeo (motor-bomba-arrancador), se meguearon motores y se revisaron puntos calientes con cámara termo gráfica, se hizo limpieza de aislamiento, ajuste de terminales, pintura en general y trabajos de deshierbe.

Bombeo Fraile II.- Se cambió bomba de 100 LPS y motor de 200 HP del equipo No. 1 ya que se dañaron el día anterior.

García I.- Se cambió motor de 30 HP del equipo No. 2

Central Guadalupe

Julio

Se llevaron a cabo un total de 3 mantenimientos preventivos en estaciones de bombeo del Área Metropolitana que incluyen equipos de bombeo (motor-bomba-arrancador), se meguearon motores y se revisaron puntos calientes con cámara termo gráfica, se hizo limpieza de aislamiento, ajuste de terminales, pintura en general y trabajos de deshierbe

Pozo No. 26.- Se inicia con el equipamiento del pozo y se deja en servicio.

Pozo Buenos Aires.- Se concluye con equipamiento del pozo y se deja en servicio.

45.14

Servicios de Agua y Drenaje de Monterrey, I.P.D. (SADM)

Informe de Avance de Gestión Financiera Tercer Trimestre 2022

Pozo Nueva Linda Vista.- Se concluye con equipamiento del Pozo y se deja en servicio.
Pozos 32, 33, 35, 37, 38, 39 y 41.- Se acompaña a personal de la CONAGUA, para la toma de muestra de agua para su análisis.
Pozo 28.- Se concluye con en el equipamiento del Pozo y se deja en servicio.
Pozo 30.- Se concluye con en el equipamiento del Pozo y se deja en servicio.
Pozo La Victoria.- Se concluye con equipamiento del Pozo y se deja en servicio.
Personal Choferes Eléctricos en capacitación.- Se atendió personal en capacitación para chofer eléctrico en capacitación y aplicación de examen, visitando los Bombeos Contry I, Vivienda Popular, Juárez-Dulces Nombres y Pozo Monterrey V.

Agosto

Se llevaron a cabo un total de 2 mantenimientos preventivos en estaciones de bombeo del Área Metropolitana que incluyen equipos de bombeo (motor-bomba-arrancador), se meguearon motores y se revisaron puntos calientes con cámara termo gráfica, se hizo limpieza de aislamiento, ajuste de terminales, pintura en general y trabajos de deshierbe.

Pozo San Miguel.- Se inicia con equipamiento del pozo y se deja en servicio.
Pozo Parque Kalos.- Se inicia con equipamiento y se deja en servicio.
Pozos 26.- Se retira planta de luz, quedando con servicio de energía de CFE.
Pozo 55.- Se continua con planta de emergencia su operación
Pozo Xochimilco. - se inicia con equipamiento por contratista
Pozo Secundaria 8.- se inicia con equipamiento por contratista
Pozo Cerro de la Silla. - se inicia con equipamiento por contratista
Pozo Linda Vista. - se inicia con equipamiento por contratista
Pozo Hacienda Los Morales. - se concluye con equipamiento, pendiente energía por CFE

Septiembre

Se llevaron a cabo un total de 4 mantenimientos preventivos en estaciones de bombeo del Área Metropolitana que incluyen equipos de bombeo (motor-bomba-arrancador), se meguearon motores y se revisaron puntos calientes con cámara termo gráfica, se hizo limpieza de aislamiento, ajuste de terminales, pintura en general y trabajos de deshierbe

Pozo Cerro de la Silla.- Se concluye con equipamiento y se deja en servicio a la red.
Pozo No. 26.- Se retira planta de luz y se conecta a energía eléctrica de CFE.
Pozo No. 55.- Se retira planta de luz y se conecta a energía eléctrica de CFE.
Pozo Qualtia.- Se realizan pruebas y se incorpora a la red.
Pozo Tolteca.- Se realizan pruebas y se toma muestra por Laboratorio Central.
Pozo Monterrey V.- Derivado de las lluvias pasadas se recuperó incrementando de 47 a 150 LPS.

Informe de Avance de Gestión Financiera Tercer Trimestre 2022

CENTRAL PONIENTE ZONA NTE.

Julio

Se llevaron a cabo de 1 mantenimiento preventivo en estaciones de bombeo del Área Metropolitana que incluyen equipos de bombeo (motor-bomba-arrancador), se meguearon motores y se revisaron puntos calientes con cámara termo gráfica, se hizo limpieza de aislamiento, ajuste de terminales, pintura en general y trabajos de deshierbe.

Pozo Miravalle 2.- Se instala medidor de flujo de 10" tipo mecánico(usado) para monitoreo de gasto instantáneo y acumulado de volumen de extracción.

Pozo Miravalle 3.- Se hacen trabajos de soldadura en descarga de 10" para instalación de válvula de 2" de fierro vaciado para extracción con garza, en actividades de llenado de pipas en programa de abastecimiento de agua de colonia afectadas por faltas de agua.

Pozo Emergente 24.- Se termina habilitación y se conecta a la red de la zona, con un gasto de 14 LPS y una presión 3.5 kg y nivel dinámico 31 mts.

Pozo Juárez.- Se instala medidor de flujo de 4" para medición de gasto instantáneo y gasto de extracción que se reporta a CNA.

Pozo Valle Morelos.- Se instala medidor de flujo de 4" para medición de gasto instantáneo y gasto de extracción que se reporta a CNA.

Pozo Antiguo Camino Villa de García.- Se instala medidor de flujo de 4" para medición de gasto instantáneo y gasto de extracción que se reporta a CNA.

Pozo Monterrey 3.- Se instala medidor de flujo de 12" para medición de gasto instantáneo y gasto de extracción que se reporta a CNA.

Agosto

Se llevaron a cabo de 6 mantenimiento preventivo en estaciones de bombeo del Área Metropolitana que incluyen equipos de bombeo (motor-bomba-arrancador), se meguearon motores y se revisaron puntos calientes con cámara termo gráfica, se hizo limpieza de aislamiento, ajuste de terminales, pintura en general y trabajos de deshierbe.

Pozo Miravalle 3.- Se instala por parte contratista garza con tubo de acero 4", para rellenar pipas de agua.

Pozo Miravalle 2.- Se instala medidor de flujo de 10" para medición de gasto instantáneo y gasto de extracción que se reporta a CNA.

Bombeo Colinas 3 Ampliación.- Se cambia válvula check 8" y válvula de compuerta de 8" en tren de descarga.

Pozo Miravalle 1.- Se reinstala equipo de turbina vertical reparado, dando un gasto 90 LPS.

Pozo Mitras Sur 4 (PE 24).- Se instala medidor de flujo de 4" para medición de gasto instantáneo y gasto de extracción que se reporta a CNA.

Informe de Avance de Gestión Financiera Tercer Trimestre 2022

Pozo Nueva Morelos.- Se instala medidor de flujo de 4" para medición de gasto instantáneo y gasto de extracción que se reporta a CNA.

Pozo Celulosa.- Se habilita y se ingresa a la red, con planta de emergencia externa.

Bombeo San Agustín 1.- Se cambia motor dañado de 30 HP del equipo No. 1

Bombeo Valle 13.- Se desinstala con grúa equipo vertical para reparación en taller.

Septiembre

Se llevaron a cabo de 4 mantenimiento preventivo en estaciones de bombeo del Área Metropolitana que incluyen equipos de bombeo (motor-bomba-arrancador), se meguearon motores y se revisaron puntos calientes con cámara termo gráfica, se hizo limpieza de aislamiento, ajuste de terminales, pintura en general y trabajos de deshierbe.

Pozo Mitras Centro 1.- Se termina instalación por parte de contratista y se hacen pruebas para incorporarlo a la red.

Pozo Lincoln 1.- Se termina instalación por parte de contratista y se hacen pruebas para incorporarlo a la red con un gasto de 15 LPS.

Pozo Monterrey.- Se fabrica losa de concreto y se instala en caja de válvulas de interconexión de los pozos Monterrey 2, Rincón del valle 1 y Rincón del Valle 2 hacia la red.

Pozo Miravalle 1.- Se reinstala equipo de turbina vertical reparado, dando un gasto 90 LPS.

Pozo Mitras sur 5 (PE 22).- Se termina instalación por parte de contratista y se hacen pruebas para incorporarlo a la red.

Pozo San Jerónimo 2 y 3.- Se retiran gabinetes de control en mal estado y se habilita caseta para el control de equipos de ambos pozos.

Pozo Mitras Centro 1.- Se instala medidor de flujo de 4" para reporte mensual de extracción.

Bombeo Valle 9.- Se hace canalización tubería de PVC 8" para desagüe y evitar caída de agua en parte superior del tanque por precipitaciones y derrame de alcantarilla aguas arriba de la instalación.

CENTRAL FAMA

Julio

Se llevaron a cabo un total de 4 mantenimientos preventivos en estaciones de bombeo del Área Metropolitana que incluyen equipos de bombeo (motor-bomba-arrancador), se meguearon motores, se hizo limpieza de aislamiento, ajuste de terminales, pintura en general y trabajos de deshierbe.

Parshall-Huasteca.- Se instala motobomba inline de 30 HP y tablero de control, para garza despachadora de agua para pipas.

Bombeo Santa Catarina III.- Con apoyo de grúa se desinstala y se envía a taller bomba marca GOULDS de equipo No. 1 para reparación.

Bombeo Capellania.- Con apoyo de grúa de la Institución, se desinstala bomba de equipo No. 1 para revisar obstrucción en tazón de succión debido a que se alarmaba por bajo amperaje.

Informe de Avance de Gestión Financiera Tercer Trimestre 2022

Agosto

Se llevaron a cabo un total de 4 mantenimientos preventivos en estaciones de bombeo del Área Metropolitana que incluyen equipos de bombeo (motor-bomba-arrancador), se meguearon motores, se hizo limpieza de aislamiento, ajuste de terminales, pintura en general y trabajos de deshierbe.

Ptar García-Tanque Pedreras.- Se instaló equipo reparado para 60 LPS y una carga de 11 kg/cm², de 100 HP.

Bombeo Durazno.- Se alineo descarga de equipo 1 se soldaron cartabones y se cambiaron gomas de cople dresser de 6”.

Bombeo Fomerrey XXII-B.- Se instala válvula de control de nivel de 4” de diámetro.

Ptar García-Terralta.- Se instala equipo de bombeo reparado de 60 LPS y una carga de 10 kg/cm², de 100 HP.

Septiembre

Se llevaron a cabo un total de 4 mantenimientos preventivos en estaciones de bombeo del Área Metropolitana que incluyen equipos de bombeo (motor-bomba-arrancador), se meguearon motores, se hizo limpieza de aislamiento, ajuste de terminales, pintura en general y trabajos de deshierbe.

Parshall Huasteca.- Se realiza limpieza a canal, rieles de compuerta hacia acueducto y rieles de compuerta hacia el rio Santa Catarina, y se retiró rejilla para mantenimiento, por temporada de lluvia.

Bombeo Ptar García-Tanque Pedreras.- Se instalan 2 válvulas expulsoras de aire de 2” en descarga de equipos.

Departamento de Cloración

Para incrementar la confiabilidad de operación y eficiencia de los siguientes bombes se realizaron las siguientes acciones:

Mantenimientos Preventivos:

Se llevó a cabo un total de 1 671 revisiones a equipos y muestreos de cloro residual en estaciones de bombeo del Anillo de Transferencia, Sistema Mina–Buenos Aires, Pozos - Bombes del Área Metropolitana y Sistema Santiago – Monterrey repartidos de la siguiente forma:

84 mantenimientos preventivos y verificación de equipos.

-20 verificación de Basculas.

Informe de Avance de Gestión Financiera Tercer Trimestre 2022

Mantenimientos Correctivos:

Se llevó a cabo un total de 41 mantenimientos correctivos.

Se cambió Bomba de Ayuda tipo cañón Marca CENTURY 1 HP por Bomba de 3 HP marca Centry, 2 Niples de 1" x 3, 1 niple de 1" x 4, 1 codo de 1", 3 rollos de teflón en Tanque Escobedo.

Se reparó manguera de alimentación a inyector en dos partes, 3 metros de manguera de 1" 1 niple 3/4 x 3 galvanizada 5 abrazaderas en Tanque Miguel Alemán.

Se cambió o-ring de rotámetro y quedo listo para operación en Tanque Escobedo-Canadá.

Se detecta fuga en ventila, se le dio mantenimiento a válvula en Tanque Penal.

Se cambió Bushing de 1" a 3/4 y niple y abrazadera por estar rota 1 Bushing de 1 a 3/4, 1 niple 3/4 x 3, 2 abrazaderas en Pozo Emergente 33.

Se revisó equipo de cloracion y se cambió válvula cloradora instalando equipo con el número 1117184.

Se reparó conexión de descarga en manifold cambio de válvula Check PVC 1" y se modificó conexión con 1 válvula Check PVC 1" ced 80, reducción Bushing PVC 1"3/4, 1 niple PVC ced 80 1"x3, 1 niple PVC cedula 80 1 x 3, 1 niple PVC cedula 80 3/4 x 3, 1 cinta teflón, 2 abrazaderas sin fin Pozo Somero Hospital Civil Sur.

Se reparó fuga de hipoclorito en toma de inyección con 1 tuerca roscada 1" PVC Cedula 80 Pozo Metrorrey Oriente

Se cambió tubería y garganta dañados 1 tubería, 1 garganta, abrazadera, 2 teflones en Tanque Estanzuela.

Se cambió bomba de ayuda tipo cañón y se puso en operación la estación de cloración Pozo Metrorrey Oriente.

Se reparó válvula de descarga de bomba de hipoclorito y se reinstalo Pozo Somero 12 – C.

Se reparó tubería de 2" ayuda de inyección hacia tubería de 30" en Pozo Somero Metrorrey Oriente.

Se modificó inyección de hipoclorito con 10 m de manguera 3/8, 1 válvula esfera de 1" PVC niple 1x3 PVC y red. Bushing de 1" a 1/2 PVC todo en cedula 80 en Pozo Chapultepec.

Se cambió tramo de tubería de 2" tubo plus, para ayuda de inyección hacia tubería de 30" además instalación de 20 m de tubería tubo plus 6 codos y un codo de 90° en Pozo Somero Metrorrey Oriente.

Se realizó mantenimiento a inyector además se cambió conectores y tubería en Pozo Somero Hospital Civil Sur.

Se repara la fuga no hay suficiente presión para vacío 1 niple 3/4 x 3 Galvanizado 1 codo 3/4 Galvanizado de 90° en Tanque Miguel Alemán.

Se cambió manguera de inyección y manga de viento 10 metros de manguera negra de 1", 1 manga de viento en Tanque Valle Oriente II.

Se cambió válvula Check de inyección, llave de paso de PVC y Bushing de 1" a 1/2 de PVC Bushing de 1" a 1/2 de PVC Pozo Somero Moralización.

Informe de Avance de Gestión Financiera Tercer Trimestre 2022

Se destapo toma de inyección de 1/2 y se cambió abrazadera de 1/2 sin fin descarga de bomba de hipoclorito, 1 abrazadera sin fin de 1" en Pozo Somero Victoria.

Se reparó manguera de descarga de bomba de ayuda y se reparó la fuga de inyector empaque liga, 1 metro manguera 1" Bombeo Estanzuela.

Se cambió válvula de paso de PVC de 1" niple de PVC de 1"x 3 Bushing de 1" a 1/2 1 cinta de teflón de 1/2 en Pozo Somero Moralización.

Se cambió manguera de inyección de hipoclorito 1.5 metros en Pozo Estadio Universitario.

Se cambió bomba de ayuda dañada marca: BERMESA DUMP número de serie: 220304366 HP-3; 3500 RPM en Parshall Huasteca.

Se cambió manguera de inyección 1.50 (metros de manguera negra reforzada) y 3 abrazaderas Tanque Nueva Castilla III.

Se instaló manguera de 3/8 y se eliminó tubo de PVC de media, además se instaló difusor de 1/2 y válvula esfera de 1" C-80, quedó listo para operar en Pozo Somero Ciudad Mitras.

Se cambió válvula esfera de 1" y difusor de 1/2, se quedó operando normal en Pozo Somero Coca Cola Juventud.

Se cambió e Instaló bombita de ayuda No. De Serie NFD/220207569V2KK Pozo Miravalle.

Se cambió Check de descarga de la bomba de hipoclorito, Check y conexiones de la manguera de 3/8 Bombeo Nogales.

Se cambió válvula de PVC 1" en Pozo Bustamante.

Se encontró manguera desconectada del inyector, se conecta, se instalan abrazaderas nuevas y vuelve a operar de manera normal Pozo Miravalle.

Se cambió manguera de 1" 4 metros manguera 1" Marca GATE, 4 abrazaderas sin fin y 1 teflón Pozo Monterrey V.

Se dio mantenimiento manguera de descarga, se purga, se cambia válvula de 1" y se realizan pruebas en inyector quedando operando de manera normal en Pozo Suchiate.

Se destapo Inyector Wallace con 4 abrazaderas sin fin en Tanque Miguel Alemán.

Mantenimiento a Inyector por estar tapado, se cambió tuerca unión de PVC de 1", y se da mantenimiento a válvula cloradora quedando operando de forma normal en Tanque Loma Larga.

Se realizó Cambio de Válvula cloradora superior y rotámetro al Pozo Somero Tampiquito.

Se revisa sistema de Cloración y se encuentra manguera cristalizada se hace el cambio quedando operando normal. Valle Oriente.

Se encontró indicador de rotámetro atorado, se da mantenimiento, se cambia manguera y tuerca de válvula cloradora a rotámetro quedando operando de manera normal en Lomas Campestre I.

Se modifica equipo de cloración, se instala dentro de caseta y se cambia bomba de hipoclorito en Pozo Emergente 26.

Se cambia tuerca unión de 1" y niple de 1" X 3" en Tanque Escobedo.

Se cambia tobera de inyector, se le da mantenimiento a válvula cloradora y se purga tubería de descarga, quedando operando de manera normal en Pozo Profundo Monterrey IV.

Informe de Avance de Gestión Financiera Tercer Trimestre 2022

Se encontró fuga en la válvula cloradora, se cambió aguja y quedo operando de manera normal en Pozo Somero El Rosario.

Instalación y Desinstalación de sistemas de cloración:

1. Pozo Emergente Anáhuac
2. Pozo Emergente Périgola
3. Pozo Emergente Morelos
4. Pozo Emergente Ocampo
5. Pozo Emergente Parque Baseball
6. Pozo Emergente Dr. Coss
7. Pozo Emergente 24
8. Pozo Emergente 23
9. Pozo Emergente 22
10. Pozo Emergente 24
11. Pozo Emergente 158 BIS
12. Pozo Emergente 36
13. Pozo Emergente La Victoria
14. Pozo Emergente 28
15. Pozo Emergente 30
16. Pozo Emergente Prolec
17. Pozo Emergente Torremolinos
18. Pozo Emergente Santa Lucía
19. Pozo Emergente 17
20. Pozo Emergente Qualtia
21. Pozo Emergente 34
22. Pozo Emergente Santa Rosa
23. Pozo Emergente Celulosa
24. Pozo Emergente General Treviño
25. Pozo Emergente Rayón
26. Pozo Emergente Bustamante
27. Pozo Emergente Treviño Guerrero
28. Pozo Emergente Coca Cola Juventud
29. Pozo Emergente KALOS Guadalupe
30. Pozo Emergente CITIFRUT II

45.21

Informe de Avance de Gestión Financiera Tercer Trimestre 2022

31. Pozo Emergente CITIFRUT I
32. Pozo Emergente CITIFRUT III
33. Pozo Emergente Coca Cola Lincoln
34. Pozo Emergente Oasis
35. Pozo Emergente Mediterráneo
36. Pozo Emergente San Miguel
37. Pozo Emergente San Martín
38. Pozo Emergente 21 Villa Las Fuentes
39. Pozo Somero 36 Más Palomas
40. Pozo Somero 48 Mederos
41. Pozo Somero Granja Sanitaria II
42. Pozo Somero Granja Sanitaria III
43. Pozo Emergente 65
44. Pozo Somero Lincoln I
45. Pozo Somero Lincoln II
46. Pozo Somero Alameda
47. Pozo Somero La Quinta
48. Pozo Somero Cerro de La Silla

Sistema San Roque-Monterrey

Sistema Linares-Monterrey: Durante el Tercer Trimestre 2022 se realizaron los mantenimientos preventivos programados en formato FO-OPR-PR-37-03 en las diferentes Plantas de Bombeo del Sistema Linares Monterrey, los cuales se ejecutaron por parte de las cuadrillas de eléctricos de la Institución.

Se realizaron trabajos de limpieza y desazolve en Tanque Garrapatas y se actuó con apoyo extrayendo suministro de emergencia en el canal El Chapotal para aportar agua a la Presa Rodrigo Gómez La Boca.

Además, se realizaron maniobras en la Subestación de 115 kv., para corregir zapata de enlace en bahía del transformador de potencia (TP) del 52-2 en PB-3 Linares.

Se repararon empaquetadura y tornillería de ajuste en válvula tipo dresser ubicada en el Tanque Unidireccional (TU-06) en el Acueducto Linares Monterrey.

Informe de Avance de Gestión Financiera Tercer Trimestre 2022

Continuamos en coordinación con personal de Ingeniería y con la Red Estatal de Autopistas (REA) para la revisión de los trabajos que se realizan en los 3 cruces del Acueducto Linares con la Autopista Juárez-Montemorelos. Se reanudó la operación de la Presa Cerro Prieto.

Sistema China–Monterrey

Se realizaron los mantenimientos preventivos programados en formato FO-OPR-PR-37-03 en las diferentes Plantas de Bombeo los cuales se ejecutaron por parte de las cuadrillas de eléctricos de la Institución.

Se realiza la reparación del Equipo de Bombeo N°4 en la Planta de Bombeo PB-4 quedando en operación con 4 equipos trabajando al 100% y 2 equipo en reserva.

Se realizaron trabajos de limpieza en áreas verdes y subestaciones de todas las plantas de bombeo incluyendo tanque de sumergencia 4 y 3.

Se llevaron a cabo reparaciones de fugas de agua en el tramo PB0 a PB2 con apoyo de retroexcavadoras de orugas de compañía externa y personal de cuadrillas de la Institución.

Planta Potabilizadora San Roque

Se realizaron trabajos de desazolve de lodos en Cárcamo de Recuperación, Clarificador y Tanque de Aguas Crudas con personal de las cuadrillas de la Institución, cambio de empaques y mantenimiento a equipos de bombeo del área de Recuperación quedando los 3 equipos disponibles y trabajando al 100%, mantenimiento a la infraestructura del Módulo de Filtros y se realizaron los mantenimientos preventivos conforme al programa anual de mantenimientos FO-OPR-PR-37-03.

En PB5 se realizaron mantenimientos preventivos a equipos de bombeo, se desacopló equipo motor-bomba #1 para extraer cople y fabricarlo nuevamente debido a desgaste del mismo por lo cual presentaba vibración.

Se realizó mantenimiento a cabezal de interruptor neumático de subestación eléctrica para su correcto funcionamiento y poder operar las 2 bahías sin problemas.

Planta Potabilizadora Cadereyta

Se realizó el mantenimiento a Tanques de Retro lavado, Lixiviados, limpieza de Filtros de Modulo Potabilizador, mantenimiento a vialidades generales.

Informe de Avance de Gestión Financiera Tercer Trimestre 2022

Se realizó mantenimiento a grúa viajera y control de agitadores del lado sur, así como también de control de bombas de retro lavado para su correcto funcionamiento.

Planta Potabilizadora Los Ramones

Se realizó el mantenimiento a Tanques de Retro lavado de filtros del Módulo Potabilizador, Lixiviados, el mantenimiento general de equipos de Cloración y de Dosificación y mantenimiento a línea de conducción de agua recuperada de Tanque de Lixiviados.

Sistema Santiago-Monterrey

Se realizaron verificaciones de equipos de medición y cloración en los diferentes puntos del Sistema Santiago-Monterrey, así como trabajos de mantenimiento preventivo como parte del programa de mantenimientos para el año 2022 en el sistema.

Se realizaron trabajos reparación en manguera de 2" de diámetro para alimentación de cisterna en Manantial la Estanzuela, dañado por las presencias de lluvias.

Se da apoyo a personal de telemetría, con operación de lancha para el retiro de gabinetes de medición en barcaza No.2 en presa la Boca.

Se deja fuera de operación El Cárcamo de Bombeo los Elizondo, por trabajos de perforación de pozo profundo en el área del terreno del cárcamo.

Planta Potabilizadora

Trabajos de Mantenimientos preventivos en equipos de Bombeo en Estación No. 2A

Se realizaron trabajos de Mantenimiento en dosificadores de Sulfato de Aluminio granulado, en área de dosificación.

Mantenimiento a filtros de Batería de Clarificador No.2.

Verificaciones a equipos de Cloración, y a Equipos electrónicos de medición.

Monitoreo de niveles de agua en obra de Toma de planta la boca.

Pintura interior en Caseta de tableros de control de Estación No.1

Trabajos de Mantenimiento correctivo en dosificador de Sulfato de aluminio

Se da apoyo a personal de telemetría, en retiro de gabinetes de medición en barcaza No.2 ubicada en vaso de presa la Boca.

45.24

Informe de Avance de Gestión Financiera Tercer Trimestre 2022

Trabajos de desinstalación de junta dresser en filtro No.18, de batería de clarificador NO.1, por pieza dañada, se realiza retiro de junta dresser, se sustituye por junta gibault, quedando el filtro en operación normal.

Estación 3

Verificaciones de equipos electrónicos de medición.

Cambio de válvulas de alta presión de 4" de diámetro, en tubería de retornos de tanque de aguas claras.

Movimientos de ajuste en Válvula de interconexión de 6" acueducto Santiago No.1-Santiago No.2

Trabajos de mantenimiento en Equipo de Bombeo No.6, por falla en válvula de 3 vías, pruebas de funcionamiento en vacío y con carga, quedando el equipo disponible para operación.

Trabajo de mantenimiento correctivo en Equipo de Bombeo No. 7, por falla en relevador de tiempo, lubricación y ajuste de terminales, pruebas de funcionamiento, quedando el equipo disponible para operación.

Cola de Caballo

Trabajos de verificaciones a equipos de medición de proceso, correspondientes al mantenimiento mensual.

Limpieza de maleza en áreas de túnel No.1 y Túnel No.2, apoyo al operador en limpieza de áreas por presencia de lluvias.

Túnel San Francisco

Verificaciones en bascula, cloradores (vacío, gas y directo) y turbidímetro lineal y portátil, Todo esto como programa de mantenimiento preventivo.

Revisión de falla de energía en áreas de Túnel San Francisco, por problemas en red de C.F.E.

Revisión de clorador de pizarra, por presencia de fuga de cloro, limpieza a rotámetros, y válvula reguladora, quedando el equipo en operación normal.

Reposición de luminarias varias dañadas, en varios puntos de las instalaciones.

Estanzuela

Verificaciones en báscula, cloradores equipos de medición, todo esto como programa de mantenimiento preventivo, traslado de garrafones de hipoclorito, de caseta de cloración, a caseta de operadores, con apoyo de cuadrillas de mantenimiento.

Informe de Avance de Gestión Financiera Tercer Trimestre 2022

Pintura en canal de llegada en área de caseta de operadores, pintura exterior e interior en caseta de operadores y cloración, barandales, banquetas, registros de válvulas.
Limpieza de áreas circundantes de caseta de operadores.

Se realizaron trabajos de reparación de manguera de 2" de diámetro, que alimenta cisterna, por daños provocados por creciente de río, debido a la presencia de lluvias fuertes en la zona, quedando en condiciones para operación normal.

Manantial Los Elizondo

Revisión de Equipo de Bombeo, por falla en Capacitor por dañado.
Monitoreo de equipos de Bombeo, toma de lecturas de horas de operación, y niveles de cloro residual, traslado y llenado de tanques de hipoclorito, para sistema de cloración.
Recorridos de monitoreo por presencia de equipos de perforación para pozo profundo a cargo de la Dirección de ingeniería en área de Cárcamo.

Se deja fuera de operación, por trabajos de perforación de pozo profundo en áreas de terreno de cárcamo de Bombeo.

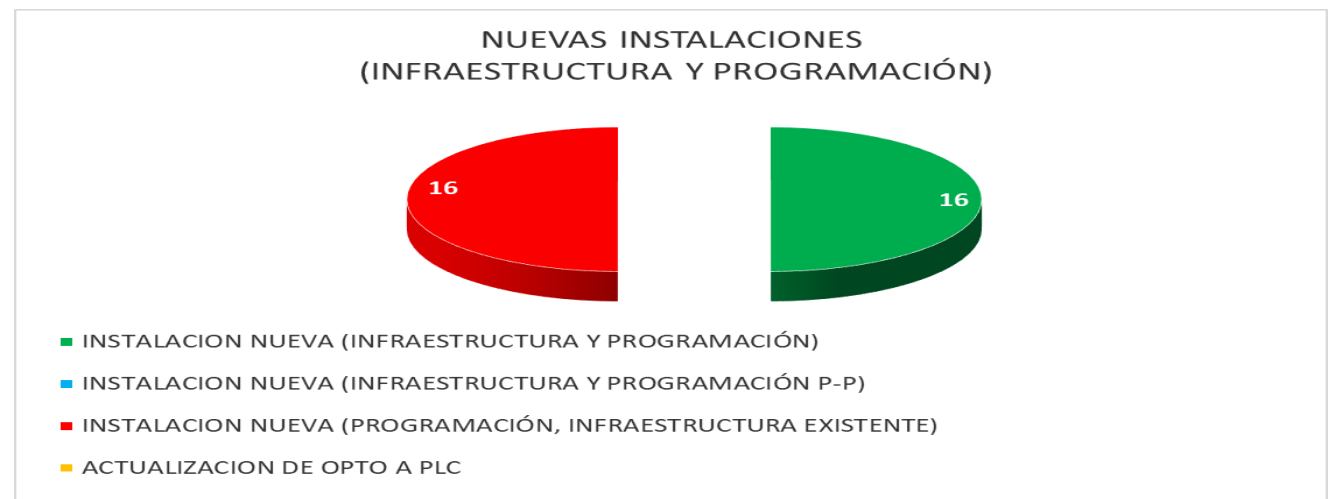
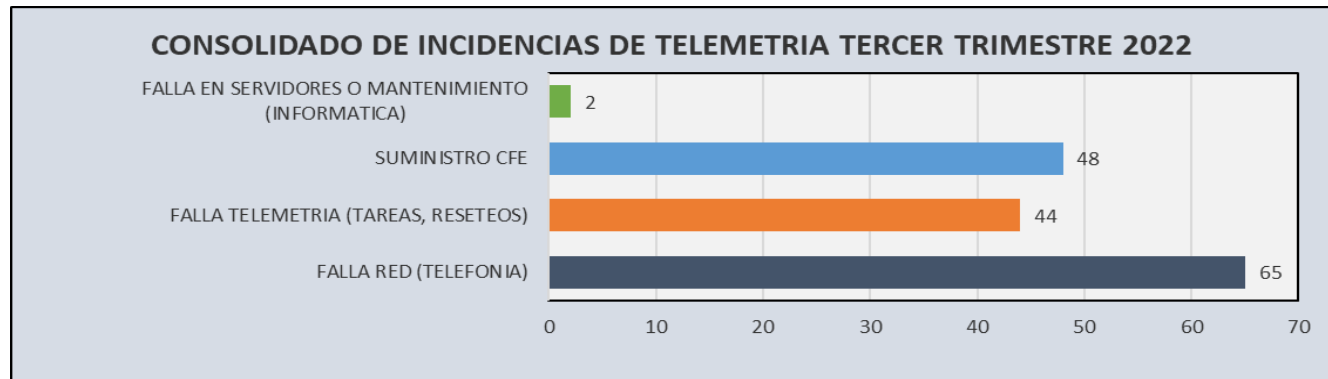
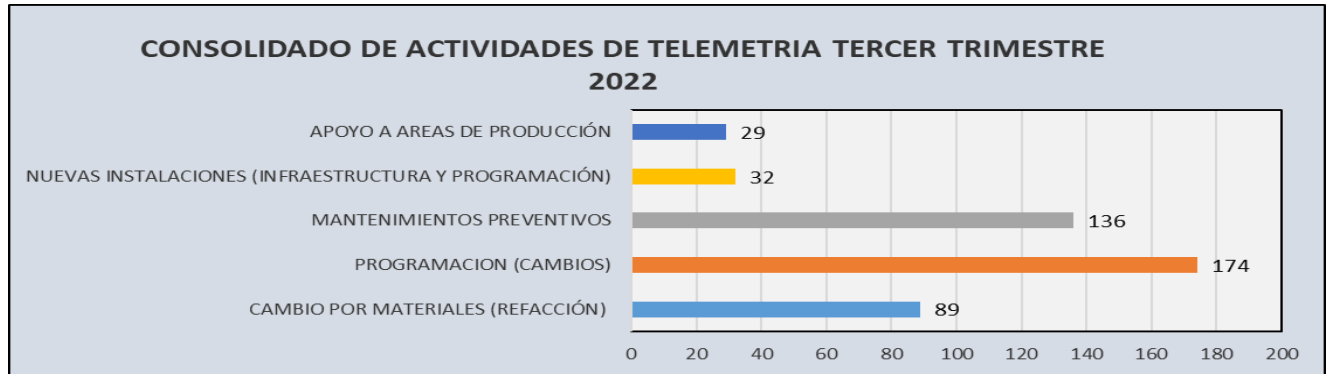
DEPARTAMENTO DE TELEMETRIA

La información incluye actividades que se realizaron e incidencias que se presentaron durante el Tercer Trimestre del 2022.

ACTIVIDAD	OBSERVACIONES	TOTAL 3er TRIMESTRE
CAMBIO POR MATERIALES	REPOSICIÓN DE MATERIAL POR DAÑO O MANTENIMIENTO	38
PROGRAMACION (CAMBIOS)	CAMBIOS DE CONFIGURACIÓN EN: RADIO, PLC, REDLION.	73
MANTENIMIENTOS PREVENTIVOS	REPOSICION DE CABLE DE ANTENA, CONECTORES, CABLEADO.	84
APOYO A AREAS DE PRODUCCIÓN	REVISION DE MEDIOS, VERIFICACIONES	29
NUEVAS INSTALACIONES	INSTALACION NUEVA O ACTUALIZACION DE OPTO A PLC	2
INCIDENCIA	OBSERVACIONES	TOTAL 3er TRIMESTRE
FALLA RED (TELEFONIA)	TELEFONIA	13
FALLA TELEMETRIA (TAREAS, SUMINISTRO CFE)	TAREAS DETENIDAS, RESETEOS DE EQUIPOS	17
FALLA EN SERVIDORES O MANTENIMIENTO (INFORMATICA)	FALLAS DE ENERGÍA	18
	PERDIDA DE CONEXIÓN A SERVIDOR, SERVIDOR FUERA	0

45.26

Informe de Avance de Gestión Financiera Tercer Trimestre 2022



Informe de Avance de Gestión Financiera Tercer Trimestre 2022

Los 2 puntos nuevos puntos de monitoreo corresponden a las siguientes instalaciones, en las fechas indicadas.

INFRAESTRUCTURA Y PROGRAMACIÓN A CARGO DE PROVEEDOR, ENLACE DE TELEMETRIA

Fecha	ID	Nombre Punto
2022/08/04 18:27	CHAP0002	BOMBEO CHAPOTAL FLUJOS
2022/09/12 13:48	TBHCND02	TANQUE HACIENDA II

DEPARTAMENTO DE MACROMEDICIÓN

Medidores Flujo y Nivel

El departamento de Macromedición cuenta con 379 instalaciones de medidores tanto de flujo y de nivel de los cuales se hace una revisión bimestral de acuerdo a un programa de recorridos, cumpliendo con los ya mencionados de acuerdo al formato FO-OPR-PR-40-12.

Protección catódica

En cuanto a las instalaciones Protección catódica se cuenta con 31 instalaciones, de las cuales parte del segundo y tercer bimestre se cumplió con sus revisiones de acuerdo al formato FO-OPR-PR-41-07.

Reportes en trimestre julio-septiembre

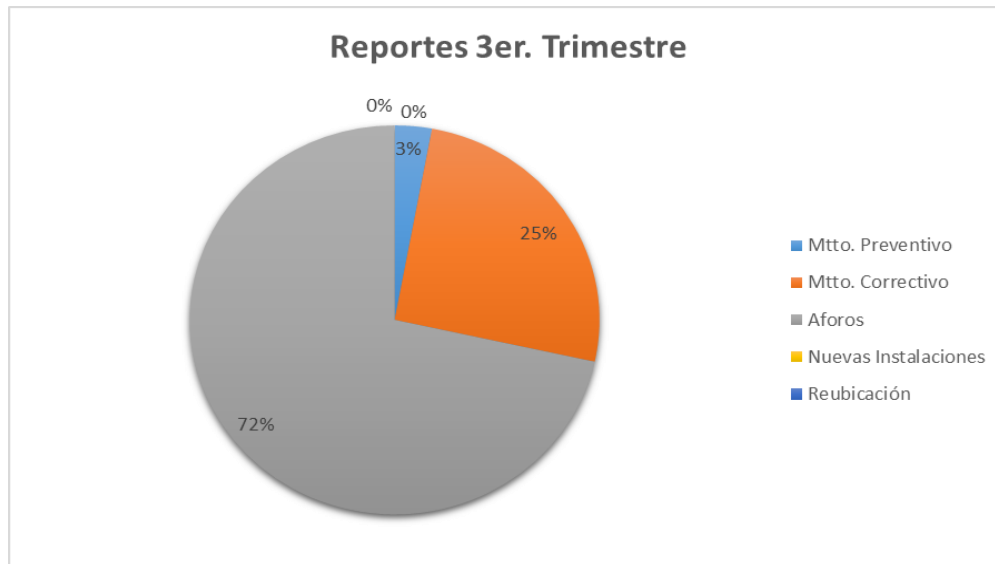
Este trimestre se realizaron un total de 239 reportes de diferentes trabajos los cuales se describen a continuación:

Tipo de reporte	Observaciones
Mtto. Preventivo	Detectar y evitar Fallas
Mtto. Correctivo	Dar solución a fallas
Aforos	Solicitud a Dpto. Macromedición y/o otros Deptos.
Nuevas Instalaciones	Solicitud de nuevas instalaciones
Reubicación	Reubicar medidores y/o sensores

Tipo de reporte	
Mtto. Preventivo	7
Mtto. Correctivo	61
Aforos	171
Nuevas Instalaciones	0
Reubicación	0
Total de Reportes	239

45.28

Informe de Avance de Gestión Financiera Tercer Trimestre 2022



Mantenimientos Preventivos

Se realizaron 7 mantenimientos preventivos en el área a los macromedidores, esto con el fin de preservar en buenas condiciones la instrumentación que se utiliza en Macromedición para brindar un servicio de calidad a las distintas áreas que requieran la medición.

Mantenimientos Correctivos

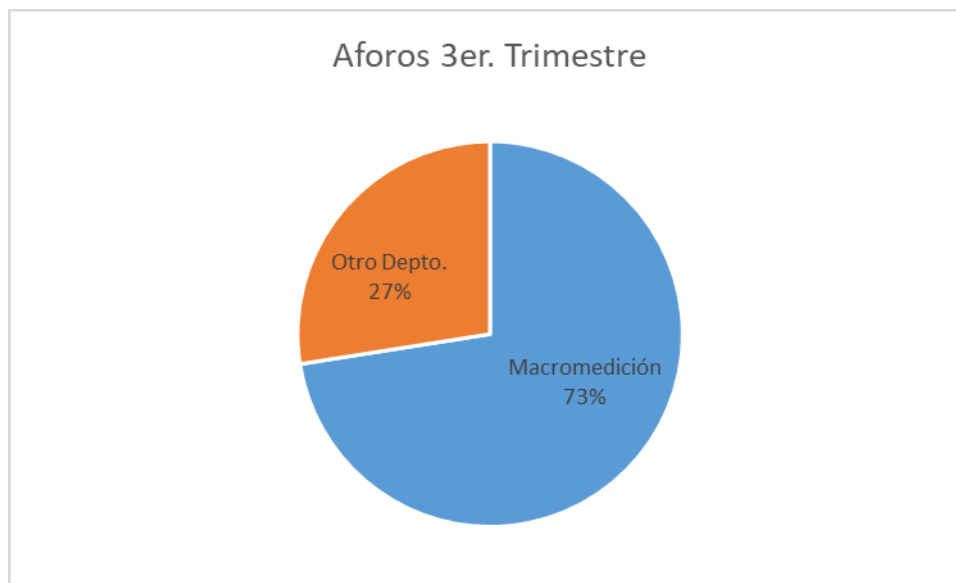
Se realizaron 61 mantenimientos correctivos en el departamento para dar solución a imprevistos causados ya sea por vandalismo, problemas tropicales, externos, etc. Esto con el fin de afectar lo menos posible a las distintas centrales y departamentos que requieren de la visualización y monitoreo de sus instalaciones.

AFOROS

En el trimestre se realizaron en total 171 aforos de los cuales 124 fueron solicitados a través del departamento de Macromedición y 47 fueron a través de distintas centrales y departamentos.

Aforos	
Macromedición	124
Otro Depto.	47

Informe de Avance de Gestión Financiera Tercer Trimestre 2022



GERENCIA DE DISTRIBUCIÓN:

Se llevó a cabo la limpieza y deshierbe en el área de 148 tanques de almacenamiento.

Mantenimiento preventivo en las instalaciones de 131 tanques de almacenamiento.

Mantenimiento a 129 líneas principales mayores de 12" de diámetro.

Instalación de 121 entronques en diferentes zonas del Área Metropolitana.

Referente a instalaciones y cambios de válvulas se efectuaron 98 en diferentes diámetros.

En coordinación con los Patronatos de Bomberos de los Municipios del Área Metropolitana de Monterrey y Protección Civil, hemos continuado con la revisión a los hidrantes del Área Metropolitana y hemos dado mantenimiento a 2,614 aparatos.

Trabajos de sectorización en 169 nuevos circuitos, y 124 revisión de circuitos sectorizados y 9 re-sectorización de circuitos no aprobados.

45.30

Informe de Avance de Gestión Financiera Tercer Trimestre 2022

Con el propósito de regularización de usuarios, se identificaron 33 tomas clandestinas y 293 tomas directas para recuperación de agua no contabilizada.

Se repararon 1,161 de tuberías principales menores de 12" y 91 mayores de 12" de diámetro.

GERENCIA DE OPERACIÓN DE MUNICIPIOS NO METROPOLITANOS (MNM):

Jefaturas de Producción y Calidad del Agua.

69 Mantenimientos preventivos en el primer trimestre a las instalaciones de bombeo de Municipios No Metropolitanos.

El Mantenimiento consiste en:

Limpieza y/o cambio de terminales en media tensión y baja tensión.

Limpieza y mantenimiento a boquillas de media y baja tensión de transformador.

Cambio de cable con bajo aislamiento.

Ajuste del sistema de tierras.

Limpieza y pintura general.

Cambios de Equipos de bombeo:

Cambio de 18 equipos de bombeo en cárcamos de agua residual para evitar derrame en los Municipios No Metropolitanos.

Cambio de 44 equipos de bombeo en pozos de agua potable para restablecer el servicio a la población en los diferentes Municipios No Metropolitanos.

Jefatura de Calidad de Agua Municipios No Metropolitanos

Se realizaron un total de 4,968 determinaciones de cloro residual en fuentes de abastecimiento de M.N.M. y 7,066 en red de distribución de Municipios No Metropolitanos.

Suministro de 23,444 kg de cloro gas como agente desinfectante en fuentes de abastecimiento de Municipios No Metropolitanos.

Suministro de 50,700 kg de hipoclorito de sodio como agente desinfectante en fuentes de abastecimiento de Municipios No Metropolitanos.

45.31

Servicios de Agua y Drenaje de Monterrey, I.P.D. (SADM)

Informe de Avance de Gestión Financiera Tercer Trimestre 2022

Suministro de 18,000 kg de sulfato de aluminio sólido granular libre de hierro como agente coagulante para plantas potabilizadoras de Municipios No Metropolitanos.

Se realizaron un total de 2464 mantenimientos correctivos en sistemas de desinfección a base de hipoclorito de sodio en fuentes de abastecimiento de Municipios No Metropolitanos.

Se realizaron 10 reposiciones de cloradores gas en fuentes de abastecimiento de Municipios No Metropolitanos como apoyo del Programa Emergente de Sequía.

Jefatura de Fontanería Municipios No Metropolitanos

Se llevó a cabo la limpieza y deshierbe en el área de 26 tanques de almacenamiento.

Mantenimiento preventivo en las instalaciones de 19 tanques de almacenamiento.

Mantenimiento a 0 líneas principales mayores de 12" de diámetro.

Instalación de 46 entronques en diferentes zonas del área metropolitana.

Referente a instalaciones y cambios de válvulas se efectuaron 14 en diferentes diámetros.

En coordinación con los Patronatos de Bomberos de los Municipios del área metropolitana de Monterrey y Protección Civil, hemos continuado con la revisión a los hidrantes del Área Metropolitana y hemos dado mantenimiento a 235 aparatos.

Trabajos de sectorización en 0 nuevos circuitos, y 128 revisión de circuitos sectorizados y 67 re-sectorización de circuitos no aprobados.

Con el propósito de regularización de usuarios, se identificaron 5 tomas clandestinas y 28 tomas directas para recuperación de agua no contabilizada.

Se repararon 1,501 de tuberías principales menores de 12" y 796 mayores de 12" de diámetro.

De conformidad a lo establecido en la Constitución Política del Estado Libre y Soberano de Nuevo León; la Ley de Administración Financiera para el Estado de Nuevo León; la Ley Orgánica de la Administración Pública para el Estado de Nuevo León; la Ley de Fiscalización Superior del Estado de Nuevo León y La Ley General de Contabilidad Gubernamental, el Ejecutivo y sus Organismos Descentralizados y Fideicomisos, así como las personas físicas o morales, públicas o privadas que reciban recursos públicos, deberán rendir su Cuenta Pública en forma anual al H. Congreso del Estado, en los términos y plazos que esta misma legislación establece. Por lo anterior, se emite el Informe de Gestión Financiera del Tercer Trimestre 2022.

Informe de Avance de Gestión Financiera Tercer Trimestre 2022

INDICADOR	UNIDAD DE MEDIDA	AÑO	3° TRIMESTRE 2022				TOTAL
		2021	PRIMERO	SEGUNDO	TERCERO	CUARTO	
Cobertura de Servicio	Habitantes						
Agua	"	5,020,947	N.D.	N.D.	N.D.		N.D.
Drenaje	"	4,960,903	N.D.	N.D.	N.D.		N.D.
Saneamiento	"	4,960,903	N.D.	N.D.	N.D.		N.D.
Número de empleados	Empleados	5,193	5,174	5,208	5,229		5,229
Número de empleados por cada 1,000 conexiones de agua	Número de empleados	2.89	2.85	2.85	2.84		2.84
Usuarios con Agua							
Domésticos	"	1,705,184	1,718,943	1,731,494	1,740,698		1,740,698
Comerciales	"	83,088	84,672	86,982	88,767		88,767
Industriales	"	1,762	1,771	1,803	1,804		1,804
Públicos	"	7,807	7,864	7,948	7,958		7,958
Consumo	m ³						
Domésticos	"	256,277,568	57,451,624	57,944,132	52,000,874		167,396,630
Comerciales	"	29,873,431	7,167,229	7,559,151	6,680,834		21,407,214
Industriales	"	5,957,074	1,386,009	1,369,380	1,148,482		3,903,871
Públicos	"	11,687,286	2,537,656	2,513,975	2,218,827		7,270,458
Facturación	Miles de \$						
Domésticos	"	4,515,058	1,042,874	1,303,504	1,187,966		3,534,344
Comerciales	"	1,669,083	425,218	649,689	587,066		1,661,973
Industriales	"	381,907	92,365	126,883	107,417		326,665
Públicos	"	339,766	82,324	111,853	101,441		295,618
Usuarios con drenaje sanitario	Número de Usuarios	1,779,809	1,795,192	1,827,277	1,838,810		1,838,810
Tarifa promedio de agua y drenaje por m ³	\$/ m ³						
Domésticos	"	18.04	18.15	22.50	22.85		21.11
Comerciales	"	57.99	59.33	85.95	87.87		77.64
Industriales	"	64.80	66.64	92.66	93.53		83.68
Públicos	"	28.80	32.44	44.49	45.72		40.66

Informe de Avance de Gestión Financiera Tercer Trimestre 2022

INDICADOR	UNIDAD DE MEDIDA	AÑO	3° TRIMESTRE 2022				TOTAL
		2021	PRIMERO	SEGUNDO	TERCERO	CUARTO	
Promedio General	"	23.30	23.97	31.59	31.97		29.10
Cobro promedio mensual por tipo de usuario (individual)							
Domésticos	"	229.05	202.79	251.58	227.84		227.46
Comerciales	"	1,803.16	1,686.06	2,509.45	2,218.86		2,142.62
Industriales	"	18,477.50	17,430.63	23,592.93	19,847.87		20,303.58
Públicos	"	3,670.10	3,563.45	4,120.84	3,756.59		3,814.70
Cobro promedio mensual	"	333.14	303.15	364.11	328.66		332.04
Aguas Negras							
Usuarios	Núm. de usuarios	9	11	11	11		11
Volumen	m ³	11,299,684	3,003,091	3,542,496	3,111,356		9,656,943
Facturación	Miles/\$	24,681	6,010	7,227	6,505		19,742
Tarifa al final del período							
	\$/ m ³	1.97	2.00	2.06	2.10		2.10
Agua Residual Tratada							
Usuarios	Núm. de usuarios	121	122	123	126		126
Volumen	m ³	35,735,133	7,436,930	8,457,901	9,082,156		24,976,987
Facturación	Miles/\$	404,332	90,065	92,741	140,374		323,180
Tarifa al final del período	\$/ m ³	12.97	13.18	13.56	13.85		13.85
Agua no contabilizada	%	39.65	37.19	31.35	36.65		35.10
Recaudación Anual	Miles \$	6,541,054	1,693,695	1,919,748	1,803,013		5,416,456
Relación Recaudación/ Facturación Neta	%	94.04	92.99	97.70	90.65		93.79
Servicio de la deuda BANORTE I							
Deuda al inicio del período	Miles \$	1,005,131	943,589	928,204	912,819		943,589
Menos: Pagos en el período	"	61,542	15,385	15,385	15,385		46,155

Informe de Avance de Gestión Financiera Tercer Trimestre 2022

INDICADOR	UNIDAD DE MEDIDA	AÑO	3° TRIMESTRE 2022				TOTAL
		2021	PRIMERO	SEGUNDO	TERCERO	CUARTO	
Deuda final/período	"	943,589	928,204	912,819	897,434		897,434
Servicio de la deuda BANOBRAS							
Deuda al inicio del período	Miles \$	0	1,843,716	1,838,056	1,832,203		1,843,716
Más: Disposiciones	"	1,852,744	0	0	0		0
Menos: Pagos en el período	"	9,028	5,660	5,853	6,053		17,566
Deuda final/período	"	1,843,716	1,838,056	1,832,203	1,826,150		1,826,150
Servicio de la deuda BANOBRAS II							
Deuda al inicio del período	Miles \$	693,417	1,243,906	1,240,088	1,236,140		1,243,906
Más: Disposiciones	"	556,583	0	0	0		0
Menos: Pagos en el período	"	6,094	3,818	3,948	4,083		11,849
Deuda final/período	"	1,243,906	1,240,088	1,236,140	1,232,057		1,232,057
Servicio de la deuda BBVA I							
Deuda al inicio del período	Miles \$	0	0	249,999	449,999		0
Más: Disposiciones	"	0	250,000	200,000	0		450,000
Menos: Pagos en el período	"	0	0	1	2		3
Deuda final/período	"	0	249,999	449,999	449,997		449,997
Servicio de la deuda BBVA II							
Deuda al inicio del período	Miles \$	0	0	0	0		0
Más: Disposiciones	"	0	0	0	400,000		400,000
Menos: Pagos en el período	"	0	0	0	0		1
Deuda final/período	"	0	0	0	400,000		399,999

45.35

Servicios de Agua y Drenaje de Monterrey, I.P.D. (SADM)

Informe de Avance de Gestión Financiera Tercer Trimestre 2022

	UNIDAD DE MEDIDA	AÑO	3° TRIMESTRE 2022				TOTAL
		2021	PRIMERO	SEGUNDO	TERCERO	CUARTO	
INDICADOR							
Pago de Intereses							
BANORTE I	Miles \$	49,900	(*) 13,963	16,993	18,993		49,949
BANOBRAS I	"	59,884	(*) 28,992	35,052	40,075		104,119
BANOBRAS II	"	56,587	(*) 19,651	23,746	27,131		70,528
BBVA I	"	0	(*) 1,467	5,241	12,013		18,721
BBVA II		0	0	0	3,047		3,047
Total	"	215,521	(*) 64,073	81,032	101,259		246,364
Tasa Anual Promedio de Intereses Pagados							
CRÉDITO							
BANORTE I	%	4.9698	6.1868	7.0477	8.2603		7.1316
CRÉDITO BANOBRAS I	%	5.0825	6.4470	7.3017	8.6331		7.4606
CRÉDITO BANOBRAS II	%	5.0823	6.4770	7.3317	8.6631		7.4906
CRÉDITO BBVA I	%	0.0000	6.6310	7.3937	8.7231		7.7016
CRÉDITO BBVA II	%	0.0000	0.0000	0.0000	9.1165		9.1165
Capacitación del Personal	Horas/Hombre	173,380	23,713	39,890	34,260		97,863

* Se actualiza la información del pago de Intereses del 1er. Trimestre.

**Informe de Avance de Gestión Financiera
Tercer Trimestre 2022**

Información Contable

45.37

Servicios de Agua y Drenaje de Monterrey, I.P.D. (SADM)

Informe de Avance de Gestión Financiera Tercer Trimestre 2022

Servicios de Agua y Drenaje de Monterrey, I.P.D.		
Estado de Actividades		
Del 1° de enero al 30 de septiembre 2022 y 2021		
(Pesos)		
	2022	2021
INGRESOS Y OTROS BENEFICIOS		
Ingresos de la Gestión	6,397,989,484	8,071,732,237
Impuestos	0	0
Cuotas y Aportaciones de Seguridad Social	0	0
Contribuciones de Mejoras	0	0
Derechos	0	0
Productos	0	0
Aprovechamientos	0	0
Ingresos por Ventas de Bienes y Prestación de Servicios	6,397,989,484	8,071,732,237
Participaciones, Aportaciones, Convenios, Incentivos Derivados de la Colaboración Fiscal, Fondos Distintos de Aportaciones, Transferencias, Asignaciones, Subsidios y Subvenciones, y Pensiones y Jubilaciones	1,452,277,693	1,416,833,284
Participaciones, Aportaciones, Convenios, Incentivos Derivados de la Colaboración Fiscal y Fondos Distintos de Aportaciones	710,093,493	1,416,833,284
Transferencias, Asignaciones, Subsidios y Subvenciones, y Pensiones y Jubilaciones	742,184,200	0
Otros Ingresos y Beneficios	528,117,883	776,328,416
Ingresos Financieros	124,816,663	130,063,741
Incremento por Variación de Inventarios		0
Disminución del Exceso de Estimaciones por Pérdida o Deterioro u Obsolescencia	0	0
Disminución del Exceso de Provisiones	0	0
Otros Ingresos y Beneficios Varios	403,301,220	646,264,675
Total de Ingresos y Otros Beneficios	8,378,385,060	10,264,893,937
GASTOS Y OTRAS PÉRDIDAS		
Gastos de Funcionamiento	4,993,423,930	6,441,279,541
Servicios Personales	2,334,486,863	3,133,252,519
Materiales y Suministros	346,319,926	437,195,257
Servicios Generales	2,312,617,141	2,870,831,765
Transferencias, Asignaciones, Subsidios y Otras Ayudas	0	0
Transferencias Internas y Asignaciones al Sector Público	0	0
Transferencias al Resto del Sector Público	0	0
Subsidios y Subvenciones	0	0
Ayudas Sociales	0	0
Pensiones y Jubilaciones	0	0
Transferencias a Fideicomisos, Mandatos y Contratos Análogos	0	0
Transferencias a la Seguridad Social	0	0
Donativos	0	0
Transferencias al Exterior	0	0

Informe de Avance de Gestión Financiera Tercer Trimestre 2022

Servicios de Agua y Drenaje de Monterrey, I.P.D.		
Estado de Actividades		
Del 1° de enero al 30 de septiembre 2022 y 2021		
(Pesos)		
	2022	2021
Participaciones y Aportaciones	0	300,000
Participaciones	0	0
Aportaciones	0	0
Convenios	0	300,000
Intereses, Comisiones y Otros Gastos de la Deuda Pública	160,824,894	159,919,405
Intereses de la Deuda Pública	155,615,568	155,934,080
Comisiones de la Deuda Pública	4,000,760	399,947
Gastos de la Deuda Pública	0	0
Costo por Coberturas	1,208,566	3,585,378
Apoyos Financieros	0	0
Otros Gastos y Pérdidas Extraordinarias	2,187,817,918	2,747,806,424
Estimaciones, Depreciaciones, Deterioros, Obsolescencia y Amortizaciones	1,431,811,398	1,671,335,632
Provisiones	746,969,842	1,069,244,561
Disminución de Inventarios	941,066	1,940,619
Aumento por Insuficiencia de Estimaciones por Pérdida o Deterioro u Obsolescencia	0	0
Aumento por Insuficiencia de Provisiones	0	0
Otros Gastos	8,095,612	5,285,612
Inversión Pública	0	0
Inversión Pública no Capitalizable	0	0
Total de Gastos y Otras Pérdidas	7,342,066,742	9,349,305,370
Resultados del Ejercicio (Ahorro/Desahorro)	1,036,318,318	915,588,567

Bajo protesta de decir verdad declaramos que los estados financieros y sus Notas son razonablemente correctos y responsabilidad del emisor.

Arq. Juan Ignacio Barragán Villarreal
Director General

Lic. Humberto Panti Garza
Director de Finanzas

Informe de Avance de Gestión Financiera Tercer Trimestre 2022

Servicios de Agua y Drenaje de Monterrey, I.P.D. Estado de Situación Financiera Del 1° de enero al 30 de septiembre 2022 y 2021 (Pesos)					
ACTIVO	2022	2021	PASIVO	2022	2021
Activo Circulante			Pasivo Circulante		
Efectivo y Equivalentes	1,130,307,772	687,495,986	Cuentas Por Pagar a Corto Plazo	1,522,334,464	1,489,944,889
Derechos a Recibir Efectivo o Equivalentes	6,472,834,108	6,008,717,649	Documentos por Pagar a Corto Plazo	0	0
Derechos a Recibir Bienes o Servicios	935,206,929	309,560,971	Porción a Corto Plazo de la Deuda Pública a Largo Plazo	25,865,806	101,433,072
Inventarios	0	0	Títulos y Valores a Corto Plazo	0	0
Almacenes	207,516,100	235,011,979	Pasivos Diferidos a Corto Plazo	0	0
Estimación por Pérdida o Deterioro de Activos Circulantes	-2,805,903,212	-2,475,497,803	Fondos y Bienes de Terceros en Garantía y/o Administración a Corto Plazo	0	0
Otros Activos Circulantes	23,403	23,403	Provisiones a Corto Plazo	268,007,987	28,065,685
			Otros Pasivos a Corto Plazo	0	0
Total de Activos Circulantes	5,939,985,100	4,765,312,185	Total de Pasivo Circulante	1,816,208,257	1,619,443,646
Activo No Circulante			Pasivo No Circulante		
Inversiones Financieras a Largo Plazo	1,332,943,604	1,168,106,847	Cuentas por Pagar a Largo Plazo	0	0
Derechos a Recibir Efectivo o Equivalentes a Largo Plazo	18,740,244	18,740,244	Documentos por Pagar a Largo Plazo	0	0
Bienes Inmuebles, Infraestructura y Construcciones en Proceso	58,756,169,852	56,989,767,270	Deuda Pública a Largo Plazo	4,879,772,789	3,929,778,339
Bienes Muebles	5,996,303,765	5,630,675,705	Pasivos Diferidos a Largo Plazo	0	0
Activos Intangibles	436,334,765	426,328,988	Fondos y Bienes de Terceros en Garantía y/o en Administración a Largo Plazo	271,176,635	262,770,342
Depreciación, Deterioro y Amortización Acumulada de Bienes	-30,549,706,151	-29,551,702,919	Provisiones a Largo Plazo	7,915,800,479	7,660,429,858
Activos Diferidos	0	0			
Estimación por Pérdida o Deterioro de Activos no Circulantes	0	0			
Otros Activos no Circulantes	0	0			
Total de Activos no Circulantes	35,990,786,079	34,681,916,135	Total de Pasivos No Circulantes	13,066,749,903	11,852,978,539
			Total del Pasivo	14,882,958,160	13,472,422,185
			HACIENDA PÚBLICA/PATRIMONIO		
			Hacienda Pública/ Patrimonio Contribuido	24,734,231,311	24,697,542,745
			Aportaciones	0	0
			Donaciones de Capital	17,833,130,155	17,833,130,155
			Actualización de la Hacienda Pública/Patrimonio	6,901,101,156	6,864,412,590
			Hacienda Pública/ Patrimonio Generado	2,313,581,708	1,277,263,390
			Resultados del Ejercicio (Ahorro / Desahorro)	1,036,318,318	915,588,567
			Resultados de Ejercicios Anteriores	1,277,263,390	361,674,823
			Revalúos	0	0
			Reservas	0	0
			Rectificaciones de Resultados de Ejercicios Anteriores	0	0
			Exceso o Insuficiencia en la Actualización de La Hacienda Pública/Patrimonio	0	0
			Resultado por Posición Monetaria	0	0
			Resultado por Tenencia de Activos no Monetarios	0	0
			Total Hacienda Pública/Patrimonio	27,047,813,019	25,974,806,135
Total del Activo	41,930,771,179	39,447,228,320	Total del Pasivo y Hacienda Pública/ Patrimonio	41,930,771,179	39,447,228,320

Bajo protesta de decir verdad declaramos que los estados financieros y sus Notas son razonablemente correctos y responsabilidad del emisor.

Arq. Juan Ignacio Barragán Villarreal
Director General

Lic. Humberto Panti Garza
Director de Finanzas

Informe de Avance de Gestión Financiera Tercer Trimestre 2022

Servicios de Agua y Drenaje de Monterrey, I.P.D. Estado de Cambios en la Situación Financiera Del 1° de enero al 30 de septiembre 2022 (Pesos)		
	Origen	Aplicación
ACTIVO	1,355,904,520	3,839,447,378
Activo Circulante	357,901,289	1,532,574,203
Efectivo y Equivalentes		442,811,786
Derechos a Recibir Efectivo o Equivalentes		464,116,459
Derechos a Recibir Bienes o Servicios		625,645,959
Inventarios		
Almacenes	27,495,879	
Estimación por Pérdida o Deterioro de Activos Circulantes	330,405,409	
Otros Activos Circulantes		
Activo No Circulante	998,003,231	2,306,873,175
Inversiones Financieras a Largo Plazo		164,836,757
Derechos a Recibir Efectivo o Equivalentes a Largo Plazo		
Bienes Inmuebles, Infraestructura y Construcciones en Proceso		1,766,402,582
Bienes Muebles		365,628,060
Activos Intangibles		10,005,776
Depreciación, Deterioro y Amortización Acumulada de Bienes	998,003,231	
Activos Diferidos		
Estimación por Pérdida o Deterioro de Activos no Circulantes		
Otros Activos no Circulantes		
PASIVO	1,486,103,240	75,567,266
Pasivo Circulante	272,331,876	75,567,266
Cuentas por Pagar a Corto Plazo	32,389,574	
Documentos por Pagar a Corto Plazo		
Porción a Corto Plazo de la Deuda Pública a Largo Plazo		75,567,266
Títulos y Valores a Corto Plazo		
Pasivos Diferidos a Corto Plazo		
Fondos y Bienes de Terceros en Garantía y/o Administración a Corto Plazo		
Provisiones a Corto Plazo	239,942,302	
Otros Pasivos a Corto Plazo		
Pasivo No Circulante	1,213,771,364	0
Cuentas por Pagar a Largo Plazo		
Documentos por Pagar a Largo Plazo		
Deuda Pública a Largo Plazo	949,994,450	
Pasivos Diferidos a Largo Plazo		
Fondos y Bienes de Terceros en Garantía y/o en Administración a Largo Plazo	8,406,293	
Provisiones a Largo Plazo	255,370,621	

45.41

Servicios de Agua y Drenaje de Monterrey, I.P.D. (SADM)

Informe de Avance de Gestión Financiera Tercer Trimestre 2022

Servicios de Agua y Drenaje de Monterrey, I.P.D. Estado de Cambios en la Situación Financiera Del 1° de enero al 30 de septiembre 2022 (Pesos)		
	Origen	Aplicación
HACIENDA PÚBLICA/PATRIMONIO	1,073,006,884	0
Hacienda Pública/Patrimonio Contribuido	36,688,566	0
Aportaciones		
Donaciones de Capital		
Actualización de la Hacienda Pública/Patrimonio	36,688,566	
Hacienda Pública/Patrimonio Generado	1,036,318,317	0
Resultados del Ejercicio (Ahorro/Desahorro)	120,729,750	
Resultados de Ejercicios Anteriores	915,588,567	
Revalúos		
Reservas		
Rectificaciones de Resultados de Ejercicios Anteriores		
Exceso o Insuficiencia en la Actualización de la Hacienda Pública/Patrimonio	0	0
Resultado por Posición Monetaria		
Resultado por Tenencia de Activos no Monetarios		

Bajo protesta de decir verdad declaramos que los estados financieros y sus Notas son razonablemente correctos y responsabilidad del emisor.

Arq. Juan Ignacio Barragán Villarreal
Director General

Lic. Humberto Panti Garza
Director de Finanzas

Informe de Avance de Gestión Financiera Tercer Trimestre 2022

Servicios de Agua y Drenaje de Monterrey, I.P.D.					
Estado Analítico del Activo					
Del 1° de enero al 30 de septiembre 2022					
(Pesos)					
Concepto	Saldo Inicial 1	Cargos del Período 2	Abonos del Período 3	Saldo Final 4=(1+2-3)	Variación del Período (4-1)
ACTIVO	39,447,228,320	153,823,083,325	151,339,540,466	41,930,771,179	2,483,542,859
Activo Circulante	4,765,312,162	138,530,962,187	137,356,289,272	5,939,985,077	1,174,672,915
Efectivo y Equivalentes	687,496,242	98,128,950,353	97,686,138,567	1,130,308,028	442,811,786
Derechos a Recibir Efectivo o Equivalentes	6,008,717,369	39,087,738,146	38,623,621,687	6,472,833,828	464,116,459
Derechos a Recibir Bienes o Servicios	309,560,972	933,533,021	307,887,063	935,206,930	625,645,958
Inventarios	0	0	0	0	0
Almacenes	235,011,979	297,034,707	324,530,586	207,516,100	-27,495,879
Estimación por Pérdida o Deterioro de Activos Circulantes	-2,475,497,803	83,705,960	414,111,369	-2,805,903,212	-330,405,409
Otros Activos Circulantes	23,403	0	0	23,403	0
Activo No Circulante	34,681,916,132	15,292,121,138	13,983,251,194	35,990,786,076	1,308,869,944
Inversiones Financieras a largo Plazo	1,168,106,845	12,624,217,336	12,459,380,579	1,332,943,602	164,836,757
Derechos a Recibir Efectivo o Equivalentes a Largo Plazo	18,740,243	0	0	18,740,243	0
Bienes Inmuebles, Infraestructura y Construcciones en Proceso	56,989,767,269	2,113,318,747	346,916,165	58,756,169,851	1,766,402,582
Bienes Muebles	5,630,675,705	523,599,271	157,971,211	5,996,303,765	365,628,060
Activos Intangibles	426,328,988	10,182,755	176,979	436,334,764	10,005,776
Depreciación, Deterioro y Amortización Acumulada de Bienes	-29,551,702,918	20,803,029	1,018,806,260	-30,549,706,149	-998,003,231
Activos Diferidos	0	0	0	0	0
Estimación por Pérdida o Deterioro de Activos no Circulantes	0	0	0	0	0
Otros Activos no Circulantes	0	0	0	0	0

Bajo protesta de decir verdad declaramos que los estados financieros y sus Notas son razonablemente correctos y responsabilidad del emisor.

Arq. Juan Ignacio Barragán Villarreal
Director General

Lic. Humberto Panti Garza
Director de Finanzas

Informe de Avance de Gestión Financiera Tercer Trimestre 2022

Servicios de Agua y Drenaje de Monterrey, I.P.D. Estado Analítico de la Deuda y Otros Pasivos Del 1° de enero al 30 de septiembre 2022 (Pesos)				
Denominación de las Deudas	Moneda de Contratación	Institución o País Acreedor	Saldo Inicial del Período	Saldo Final del Período
DEUDA PÚBLICA				
Corto Plazo				
Deuda Interna				
Instituciones de Crédito				
BANORTE	MXN	BANORTE	61,538,460	15,384,615
COFIDAN	MXN	COFIDAN	0	0
BANOBRAS	MXN	BANOBRAS	39,894,612	10,478,941
BBVA	MXN	BBVA	0	1,650
Títulos y Valores			0	0
Arrendamientos Financieros			0	0
Deuda Externa				
Organismos Financieros Internacionales			0	0
Deuda Bilateral			0	0
Títulos y Valores			0	0
Arrendamientos Financieros			0	0
Subtotal a Corto Plazo			101,433,072	25,865,206
Largo Plazo				
Deuda Interna				
Instituciones de Crédito				
BANORTE	MXN	BANORTE	882,051,300	882,051,300
COFIDAN	MXN	COFIDAN	0	0
BANOBRAS	MXN	BANOBRAS	3,047,727,039	3,047,727,039
BBVA	MXN	BBVA	0	549,995,450
Títulos y Valores			0	0
Arrendamientos Financieros			0	0
Deuda Externa				
Organismos Financieros Internacionales			0	0
Deuda Bilateral			0	0
Títulos y Valores			0	0
Arrendamientos Financieros			0	0
Subtotal a Largo Plazo			3,929,778,339	4,479,773,789
Otros Pasivos				
			9,441,210,775	9,977,319,565
Total Deuda y Otros Pasivos			13,472,422,186	14,482,958,560

Bajo protesta de decir verdad declaramos que los estados financieros y sus Notas son razonablemente correctos y responsabilidad del emisor.

Arq. Juan Ignacio Barragán Villarreal
Director General

Lic. Humberto Panti Garza
Director de Finanzas

Informe de Avance de Gestión Financiera Tercer Trimestre 2022

Servicios de Agua y Drenaje de Monterrey, I.P.D. Estado de Variación en la Hacienda Pública Del 1° de enero al 30 de septiembre 2022 (Pesos)					
Concepto	Hacienda Pública / Patrimonio Contribuido	Hacienda Pública / Patrimonio Generado de Ejercicios Anteriores	Hacienda Pública / Patrimonio Generado del Ejercicio	Exceso o Insuficiencia en la Actualización de la Hacienda Pública / Patrimonio	Total
Hacienda Pública / Patrimonio Contribuido Neto de 2021	24,697,542,745	0	0	0	24,697,542,745
Aportaciones	0				0
Donaciones de Capital	17,833,130,155				17,833,130,155
Actualización de la Hacienda Pública/Patrimonio	6,864,412,590				6,864,412,590
Hacienda Pública / Patrimonio Generado Neto de 2021	0	361,674,823	915,588,567	0	1,277,263,390
Resultados del Ejercicio (Ahorro/Desahorro)			915,588,567		915,588,567
Resultados de Ejercicios Anteriores		361,674,823			361,674,823
Revalúos			0		0
Reservas			0		0
Rectificaciones de Resultados de Ejercicios Anteriores			0		0
Exceso o Insuficiencia en la Actualización de la Hacienda Pública / Patrimonio Neto de 2021	0	0	0	0	0
Resultado por Posición Monetaria				0	0
Resultado por Tenencia de Activos no Monetarios				0	0
Hacienda Pública / Patrimonio Neto Final de 2021	24,697,542,745	361,674,823	915,588,567	0	25,974,806,135
Cambios en la Hacienda Pública / Patrimonio Contribuido Neto de 2022	36,688,565	0	0	0	36,688,565
Aportaciones	0				0
Donaciones de Capital	0				0
Actualización de la Hacienda Pública/Patrimonio	36,688,565				36,688,565
Variaciones de la Hacienda Pública / Patrimonio Generado Neto de 2022	0	915,588,567	120,729,751	0	1,036,318,318
Resultados del Ejercicio (Ahorro/Desahorro)			1,036,318,318		1,036,318,318
Resultados de Ejercicios Anteriores		915,588,567	-915,588,567		0
Revalúos			0		0
Reservas			0		0
Rectificaciones de Resultados de Ejercicios Anteriores			0		0
Cambios en el Exceso o Insuficiencia en la Actualización de la Hacienda Pública / Patrimonio Neto de 2022	0	0	0	0	0
Resultado por Posición Monetaria				0	0
Resultado por Tenencia de Activos no Monetarios				0	0
Hacienda Pública / Patrimonio Neto Final de 2022	24,734,231,310	1,277,263,390	1,036,318,318	0	27,047,813,018

Bajo protesta de decir verdad declaramos que los estados financieros y sus Notas son razonablemente correctos y responsabilidad del emisor.

Arq. Juan Ignacio Barragán Villarreal
Director General

Lic. Humberto Panti Garza
Director de Finanzas

45.45

Servicios de Agua y Drenaje de Monterrey, I.P.D. (SADM)

Informe de Avance de Gestión Financiera Tercer Trimestre 2022

Servicios de Agua y Drenaje de Monterrey, I.P.D. Estado de Flujos de Efectivo Del 1° de enero al 30 de septiembre 2022 y 2021 (Pesos)		
Concepto	2022	2021
Flujo de Efectivo de las Actividades de la Operación		
Origen	8,378,385,060	10,264,893,937
Impuestos	0	0
Cuotas y Aportaciones de Seguridad Social	0	0
Contribuciones de Mejoras	0	0
Derechos	0	0
Productos	0	0
Aprovechamientos	0	0
Ingresos por Ventas de Bienes y Prestación de Servicios	6,397,989,484	8,071,732,237
Participaciones, Aportaciones, Convenios, Incentivos Derivados de la Colaboración Fiscal y Fondos Distintos de Aportaciones	710,093,493	1,416,833,284
Transferencias, Asignaciones, Subsidios y Subvenciones, y Pensiones y Jubilaciones	742,184,200	0
Otros Orígenes de Operación	528,117,883	776,328,416
Aplicación	5,749,430,451	7,518,050,331
Servicios Personales	2,334,486,863	3,133,252,519
Materiales y Suministros	346,319,926	437,195,257
Servicios Generales	2,312,617,141	2,870,831,765
Transferencias Internas y Asignaciones al Sector Público	0	0
Transferencias al resto del Sector Público	0	0
Subsidios y Subvenciones	0	0
Ayudas Sociales	0	0
Pensionamientos y Jubilaciones	0	0
Transferencias a Fideicomisos, Mandatos y Contratos Análogos	0	0
Transferencias a la Seguridad Social	0	0
Donativos	0	0
Transferencias al Exterior	0	0
Participaciones	0	0
Aportaciones	0	0
Convenios	0	300,000
Otras Aplicaciones de Operación	756,006,521	1,076,470,790
Flujos Netos de Efectivo por Actividades de Operación	2,628,954,609	2,746,843,606
Flujos de Efectivo de las Actividades de Inversión		
Origen	927,926,504	936,338,047
Bienes Inmuebles, Infraestructura y Construcciones en Proceso	0	0
Bienes Muebles	0	0
Otros Orígenes de Inversión	927,926,504	936,338,047
Aplicación	3,830,444,759	4,761,909,044
Bienes Inmuebles, Infraestructura y Construcciones en Proceso	2,200,211,749	2,345,307,793
Bienes Muebles	365,628,060	153,874,077
Otras Aplicaciones de Inversión	1,264,604,950	2,262,727,174
Flujos Netos de Efectivo por Actividades de Inversión	-2,902,518,255	-3,825,570,997

Informe de Avance de Gestión Financiera Tercer Trimestre 2022

Servicios de Agua y Drenaje de Monterrey, I.P.D. Estado de Flujos de Efectivo Del 1° de enero al 30 de septiembre 2022 y 2021 (Pesos)		
Concepto	2022	2021
Flujo de Efectivo de las Actividades de Financiamiento		
Origen	952,766,591	535,445,784
Endeudamiento Neto		
Interno	952,766,591	535,445,784
Externo	0	0
Otros Orígenes de Financiamiento	0	0
Aplicación	236,391,159	285,975,377
Servicios de la Deuda		
Interno	236,391,159	285,975,377
Externo	0	0
Otras Aplicaciones de Financiamiento	0	0
Flujos Netos de Efectivo por Actividades de Financiamiento	716,375,432	249,470,407
Incremento/Disminución Neta en el Efectivo y Equivalente al Efectivo	442,811,786	-829,256,984
Efectivo y Equivalentes al Efectivo al Inicio del Ejercicio	687,495,986	1,516,752,970
Efectivo y Equivalentes al Efectivo al Final del Ejercicio	1,130,307,772	687,495,986

Bajo protesta de decir verdad declaramos que los estados financieros y sus Notas son razonablemente correctos y responsabilidad del emisor.

Arq. Juan Ignacio Barragán Villarreal
Director General

Lic. Humberto Panti Garza
Director de Finanzas

**Informe de Avance de Gestión Financiera
Tercer Trimestre 2022**

Informe de Pasivos Contingentes

45.48

Servicios de Agua y Drenaje de Monterrey, I.P.D. (SADM)

Informe de Avance de Gestión Financiera Tercer Trimestre 2022

- a. De acuerdo con la legislación fiscal vigente, las autoridades tienen la facultad de revisar hasta los cinco ejercicios fiscales anteriores a la última declaración de los impuestos a que está obligada la Institución como sujeto directo o retenedor. A la fecha de emisión de los estados financieros, la Institución continuo siendo sujeta, derivado de la visita domiciliaria por parte de la Administración General de Auditoría Fiscal Federal, con relación al Impuesto al Valor Agregado como sujeto directo, determinando durante su proceso de análisis diferencias por los ejercicios 2017 y 2016 por lo que la Institución, mediante un proceso legal y a derecho continuo para este ejercicio realizando mesas de trabajo, para aportar información y/o documentación adicional para su valoración tendientes a aclarar cualquier partida e importes que persisten como observados, atendiéndose a lo largo del presente procedimiento donde la Institución exhibió diversas remesas de documentación, concluida la entrega de información, una vez revisada los documentales, la Autoridad solicito manifestar expresamente la aceptación en los términos propuestos para la adopción del Acuerdo Conclusivo, solicitando exhibir los documentales con las cuales la Institución acredite la regularización total de la situación fiscal. Finalmente, la institución solicito se concluya el procedimiento y se proceda a la elaboración del Proyecto de Acuerdo Conclusivo del cual se da por terminado dicho procedimiento de fecha 02 de julio de 2021.
- b. A la fecha de emisión de los estados financieros, la Institución está siendo sujeta a revisión, derivado de la visita domiciliaria por parte de la Administración General de Auditoría Fiscal Federal por el periodo del 01 de abril al 31 de diciembre de 2018.
- c. A la fecha de emisión de los estados financieros, la Institución tiene en proceso algunas demandas por daños y perjuicios, la más importante se describe a continuación:

La Compañía Aquos Promotora de Infraestructura, S. A. P. I. de C. V., correspondiente a la cancelación del contrato que se celebró con la Institución para llevar a cabo el Acueducto Monterrey VI; sin embargo, dicha obra fue suspendida en 2014, por lo tanto, la demandante le exige a la Institución el pago de \$75,000 (miles de pesos) como indemnización por daño moral, pago de gastos y costas.

La Administración de la Institución, en conjunto con sus asesores legales consideran que existen elementos suficientes para que el resultado de esta demanda sea favorable a la Institución, por lo tanto, y de acuerdo con el marco normativo emitido por la CONAC no existen elementos para registrar una provisión en sus estados financieros al 31 de diciembre de 2021.

45.49

Servicios de Agua y Drenaje de Monterrey, I.P.D. (SADM)

Informe de Avance de Gestión Financiera Tercer Trimestre 2022

d. Evento posterior

El 30 de octubre de 2020 el Consejo de Administración autorizó a la Institución obtener por parte del Congreso del Estado la autorización durante los ejercicios de 2021 y 2022 de uno o varios créditos hasta por la cantidad de \$ 1,250,000,000.00 cuyo destino será la inversión pública productiva consistente en la construcción del proyecto denominado Presa la Libertad. Para el abastecimiento de agua potable al área conurbada de la zona metropolitana de Monterrey Nuevo León. A la fecha de la emisión de los estados financieros se han depositado \$150,000

Arq. Juan Ignacio Barragán Villarreal
Director General

C.P. María Astrit Pacheco Marroquín
Gerente de Contabilidad

45.50

Servicios de Agua y Drenaje de Monterrey, I.P.D. (SADM)

**Informe de Avance de Gestión Financiera
Tercer Trimestre 2022**

Información Presupuestaria

45.51

Servicios de Agua y Drenaje de Monterrey, I.P.D. (SADM)

Informe de Avance de Gestión Financiera Tercer Trimestre 2022

Servicios de Agua y Drenaje de Monterrey, I.P.D.

Estado Analítico de Ingresos

Del 1° de enero al 30 de septiembre 2022

(Pesos)

Rubro de Ingresos	Ingreso					Diferencia
	Estimado	Ampliaciones y Reducciones	Modificado	Devengado	Recaudado	
	(1)	(2)	(3=1+2)	(4)	(5)	
Impuestos	0	0	0	0	0	0
Cuotas y Aportaciones de Seguridad Social	0	0	0	0	0	0
Contribuciones de Mejoras	0	0	0	0	0	0
Derechos	0	0	0	0	0	0
Productos	0	0	0	0	0	0
Aprovechamientos	0	0	0	0	0	0
Ingresos por Ventas de Bienes, Prestación de	10,760,888,102	664,869,622	11,425,757,724	8,095,848,984	7,814,675,094	-2,946,213,007
Participaciones, Aportaciones, Convenios,	2,061,107,341	-2,176,002	2,058,931,339	1,734,991,610	1,734,991,610	-326,115,731
Transferencias, Asignaciones, Subsidios y	0	1,416,960,000	1,416,960,000	742,184,200	742,184,200	742,184,200
Ingresos Derivados de Financiamientos	1,250,000,000	0	1,250,000,000	950,000,000	950,000,000	-300,000,000
Total	14,071,995,442	2,079,653,620	16,151,649,062	11,523,024,794	11,241,850,904	-2,830,144,538
				Ingresos excedentes		
Estado Analítico de Ingresos Por Fuente de Financiamiento	Ingreso					Diferencia
	Estimado	Ampliaciones y Reducciones	Modificado	Devengado	Recaudado	
	(1)	(2)	(3=1+2)	(4)	(5)	
Ingresos del Poder Ejecutivo Federal o Estatal y de los Municipios	2,061,107,341	1,414,783,998	3,475,891,338	2,477,175,810	2,477,175,810	416,068,469
Impuestos	0	0	0	0	0	0
Cuotas y Aportaciones de Seguridad Social	0	0	0	0	0	0
Contribuciones de Mejoras	0	0	0	0	0	0
Derechos	0	0	0	0	0	0
Productos	0	0	0	0	0	0
Aprovechamientos	0	0	0	0	0	0
Participaciones, Aportaciones, Convenios, Incentivos	2,061,107,341	-2,176,002	2,058,931,339	1,734,991,610	1,734,991,610	-326,115,731
Derivados de la Colaboración Fiscal y Fondos Distintos de Aportaciones						
Transferencias, Asignaciones, Subsidios y Subvenciones, Pensiones y Jubilaciones	0	1,416,960,000	1,416,960,000	742,184,200	742,184,200	742,184,200
Ingresos de los Entes Públicos de los Poderes Legislativo y Judicial, de los Organismos Autónomos y del Sector Paraestatal o Paramunicipal, así como de las Empresas Productivas del Estado	10,760,888,102	664,869,622	11,425,757,724	8,095,848,984	7,814,675,094	-2,946,213,007
Cuotas y Aportaciones de Seguridad Social	0	0	0	0	0	0
Productos	0	0	0	0	0	0
Ingresos por Ventas de Bienes, Prestación de Servicios y Otros Ingresos	10,760,888,102	664,869,622	11,425,757,724	8,095,848,984	7,814,675,094	-2,946,213,007
Transferencias, Asignaciones, Subsidios y Subvenciones, Pensiones y Jubilaciones	0	0	0	0	0	0
Ingresos Derivados de Financiamientos	1,250,000,000	0	1,250,000,000	950,000,000	950,000,000	-300,000,000
Ingresos Derivados de Financiamientos	1,250,000,000	0	1,250,000,000	950,000,000	950,000,000	-300,000,000
Total	14,071,995,442	2,079,653,620	16,151,649,062	11,523,024,794	11,241,850,904	-2,830,144,538
				Ingresos excedentes		

Informe de Avance de Gestión Financiera Tercer Trimestre 2022

Servicios de Agua y Drenaje de Monterrey, I.P.D.
Estado Analítico del Ejercicio del Presupuesto de Egresos
Clasificación Administrativa
Del 1° de enero al 30 de septiembre 2022
(Pesos)

Clasificación Administrativa	Aprobado 1	Ampliaciones/ (Reducciones) 2	Egresos Modificado 3=(1+2)	Devengado 4	Pagado 5	Subejercicio 6=(3-4)
2.1.1.2.6 - Entidades Paraestatales y Fideicomisos No Empresariales y No Financieros						
3500540001-Servicios de Agua y Drenaje de Monterrey,I.P.D.						
DIRECCIÓN GENERAL	1,658,568,121	-1,574,357,890	84,210,231	431,079	394,129	83,779,152
DIRECCIÓN ADJUNTA (INGENIERÍA, OPERACIONES, SANEAMIENTO, TECNOLOGÍAS, CALIDAD DEL AGUA, PLANEACIÓN HÍDRICA, GESTIÓN ESTRATÉGICA)	4,935,671,494	5,621,913,118	10,557,584,612	4,430,965,126	3,631,320,849	6,126,619,486
DIRECCIÓN DE ADMINISTRACIÓN	533,583,321	92,275,503	625,858,824	384,675,994	303,509,696	241,182,829
DIRECCIÓN DE FINANZAS	483,371,674	32,872,662	516,244,335	345,406,779	338,128,486	170,837,556
DIRECCIÓN DE RECURSOS HUMANOS	3,939,380,080	107,434,768	4,046,814,847	2,703,851,258	2,595,842,714	1,342,963,589
DIRECCIÓN COMERCIAL	87,067,284	28,569,322	115,636,606	33,320,360	27,270,076	82,316,247
DIRECCIÓN JURÍDICA	2,431,544	6,968,342	9,399,886	2,250,005	2,225,947	7,149,881
COORDINACIÓN EJECUTIVA	44,267,195	22,718,166	66,985,361	36,639,600	31,687,180	30,345,761
COORDINACIÓN DE AUDITORÍA INTERNA	417,195	1,223,255	1,640,450	536,773	513,838	1,103,677
Total del Gasto	11,684,757,907	4,339,617,246	16,024,375,153	7,938,076,975	6,930,892,916	8,086,298,178

Informe de Avance de Gestión Financiera Tercer Trimestre 2022

Servicios de Agua y Drenaje de Monterrey, I.P.D.
Estado Analítico del Ejercicio del Presupuesto de Egresos
Clasificación por Objeto del Gasto (Capítulo y Concepto)
Del 1° de enero al 30 de septiembre 2022
(Pesos)

Concepto	Egresos					
	Aprobado 1	Ampliaciones/ Reducciones 2	Egresos Modificado 3=(1+2)	Devengado 4	Pagado 5	Subejercicio 6=(3-4)
Servicios Personales	3,817,570,584	9,304,454	3,826,875,038	2,579,733,622	2,477,632,277	1,247,141,416
Remuneraciones al personal de Carácter Permanente	1,260,374,824	-16,920,400	1,243,454,424	916,023,935	916,086,482	327,430,489
Remuneraciones al personal de Carácter Transitorio	18,515,675	-29,000	18,486,675	9,099,021	9,099,021	9,387,654
Remuneraciones Adicionales y Especiales	337,994,933	-8,081,580	329,913,353	138,326,674	137,982,726	191,586,679
Seguridad Social	422,505,550	21,911,143	444,416,693	337,455,013	337,455,013	106,961,680
Otras prestaciones Sociales y Económicas	1,778,179,602	12,424,291	1,790,603,893	1,178,828,979	1,077,009,034	611,774,914
Previsiones	0	0	0	0	0	0
Pago de Estímulos al Servidor Público	0	0	0	0	0	0
Materiales y Suministros	480,956,925	348,372,238	829,329,163	318,863,509	191,272,591	510,465,654
Materiales de Administración, Emisión de Documentos y Artículos Oficiales	26,850,864	5,875,673	32,726,537	17,302,113	10,592,314	15,424,424
Alimentos y Utensilios	270,293	297,056	567,349	152,419	92,063	414,930
Materias Primas y materiales de Producción y Comercialización	0	0	0	0	0	0
Materiales y Artículos de Construcción y de Reparación	138,679,925	117,361,182	256,041,107	110,011,206	46,559,057	146,029,901
Productos Químicos, Farmacéuticos y de Laboratorio	127,382,361	173,448,232	300,830,593	65,891,621	33,505,973	234,938,973
Combustibles, Lubricantes y Aditivos	87,183,978	23,622,060	110,806,038	75,893,514	70,272,626	34,912,524
Vestuario, Blancos, Prendas de Producción y Artículos Deportivos	60,307,892	1,504,457	61,812,349	25,641,155	22,004,242	36,171,194
Materiales y Suministros para Seguridad	0	0	0	0	0	0
Herramientas, Refacciones y Accesorios Menores	40,281,612	26,263,577	66,545,190	23,971,483	8,246,315	42,573,707
Servicios Generales	2,908,947,105	1,253,081,914	4,162,029,019	2,617,545,715	2,383,875,541	1,544,483,304
Servicios Básicos	1,254,175,129	94,473,086	1,348,648,214	870,886,124	869,519,455	477,762,090
Servicios de Arrendamiento	108,806,986	477,425,967	586,232,953	341,842,728	288,859,450	244,390,224
Servicios Profesionales, Científicos, Técnicos y Otros Servicios	113,872,339	54,756,995	168,629,334	42,933,750	39,286,958	125,695,584
Servicios Financieros, Bancarios y Comerciales	100,580,435	-1,918,408	98,662,027	44,510,593	43,540,995	54,151,434
Servicios de Instalación, Reparación, Mantenimiento y Conservación	974,237,371	-234,639,155	739,598,217	381,563,187	274,548,217	358,035,029
Servicios de Comunicación Social y Publicidad	41,233,917	277,881	41,511,799	24,072,862	20,566,059	17,438,937
Servicio de Traslado y Viáticos	2,367,911	920,390	3,288,301	1,181,932	1,150,483	2,106,369
Servicios Oficiales	4,471,051	2,469,917	6,940,968	3,565,344	3,453,819	3,375,624
Otros Servicios Generales	309,201,967	859,315,240	1,168,517,207	906,989,194	842,950,105	261,528,012
Total del Gasto Hoja 1	7,207,474,614	1,610,758,606	8,818,233,220	5,516,142,846	5,052,780,409	3,302,090,374

Informe de Avance de Gestión Financiera Tercer Trimestre 2022

Servicios de Agua y Drenaje de Monterrey, I.P.D.
Estado Analítico del Ejercicio del Presupuesto de Egresos
Clasificación por Objeto del Gasto (Capítulo y Concepto)
Del 1° de enero al 30 de septiembre 2022
(Pesos)

Concepto	Egresos					
	Aprobado 1	Ampliaciones/ (Reducciones) 2	Egresos Modificado 3=(1+2)	Devengado 4	Pagado 5	Subejercicio 6=(3-4)
Transferencias, Asignaciones, Subsidios y Otras Ayudas	0	0	0	0	0	0
Transferencias Internas y Asignaciones al Sector Público	0	0	0	0	0	0
Transferencias al Resto del Sector Público	0	0	0	0	0	0
Subsidios y Subvenciones	0	0	0	0	0	0
Ayudas Sociales	0	0	0	0	0	0
Pensiones y Jubilaciones	0	0	0	0	0	0
Transferencias a Fideicomisos, Mandatos y Análogos	0	0	0	0	0	0
Transferencias a la Seguridad Social	0	0	0	0	0	0
Donativos	0	0	0	0	0	0
Transferencias al Exterior	0	0	0	0	0	0
Bienes Muebles, Inmuebles e Intangibles	385,058,839	1,474,172,022	1,859,230,861	369,690,169	262,344,049	1,489,540,692
Mobiliario y Equipo de Administración	0	7,314,058	7,314,058	3,987,786	307,939	3,326,272
Mobiliario y Equipo Educativo y Recreativo	0	0	0	0	0	0
Equipo e Instrumental Médico y de Laboratorio	0	1,755,137	1,755,137	0	0	1,755,137
Vehículos y Equipo de Transporte	16,384,680	106,371,044	122,755,724	20,280,931	17,008,086	102,474,793
Equipo de Defensa y Seguridad	0	0	0	0	0	0
Maquinaria, Otros Equipos y Herramientas	270,964,750	1,277,650,354	1,548,615,104	316,161,376	224,250,967	1,232,453,728
Activos Biológicos	0	0	0	0	0	0
Bienes Inmuebles	53,969,009	69,234,213	123,203,222	19,974,206	19,974,206	103,229,016
Activos Intangibles	43,740,400	11,847,216	55,587,616	9,285,870	802,851	46,301,745
Inversión Pública	3,813,827,205	443,393,027	4,257,220,232	1,035,176,351	716,188,209	3,222,043,881
Obra Pública en Bienes de Dominio Público	2,641,972,956	27,782,530	2,669,755,486	617,785,046	384,992,212	2,051,970,440
Obra Pública en Bienes Propios	1,171,854,248	415,610,497	1,587,464,746	417,391,305	331,195,996	1,170,073,441
Proyectos Productivos y Acciones de Fomento	0	0	0	0	0	0
Total del Gasto Hoja 1+2	11,406,360,658	3,528,323,655	14,934,684,313	6,921,009,366	6,031,312,667	8,013,674,947

Informe de Avance de Gestión Financiera Tercer Trimestre 2022

Servicios de Agua y Drenaje de Monterrey, I.P.D.
Estado Analítico del Ejercicio del Presupuesto de Egresos
Clasificación por Objeto del Gasto (Capítulo y Concepto)
Del 1° de enero al 30 de septiembre 2022
(Pesos)

Concepto	Egresos					
	Aprobado 1	Ampliaciones/ (Reducciones) 2	Egresos Modificado 3=(1+2)	Devengado 4	Pagado 5	Subejercicio 6=(3-4)
Inversiones Financieras y Otras Provisiones	-	-	-	-	-	-
Inversiones para el Fomento de Actividades Productivas	0	0	0	0	0	0
Acciones y Participaciones de Capital	0	0	0	0	0	0
Compra de Títulos y Valores	0	0	0	0	0	0
Concesión de Préstamos	0	0	0	0	0	0
Inversiones en Fideicomiso y Mandatos	0	0	0	0	0	0
Otras Inversiones Financieras	0	0	0	0	0	0
Provisiones para Contingencias y otras Erogaciones Especiales	0	0	0	0	0	0
Participaciones y Aportaciones	450,000	0	450,000	0	0	450,000
Participaciones			0	0	0	0
Aportaciones			0	0	0	0
Convenios	450,000	0	450,000	0	0	450,000
Deuda Pública	277,947,249	811,293,591	1,089,240,840	1,017,067,609	899,580,249	72,173,231
Amortización de la Deuda Pública	101,448,072	2,382	101,450,454	75,572,816	75,572,816	25,877,638
Intereses de la Deuda Pública	175,499,177	-210,951	175,288,226	155,615,568	151,129,846	19,672,658
Comisión de la Deuda Pública	0	0	0	0	0	0
Gastos de la Deuda Pública	0	0	0	0	0	0
Costo por Coberturas	1,000,000	208,570	1,208,570	1,208,566	1,208,566	4
Apoyos Financieros	0	0	0	0	0	0
Adeudos de Ejercicios Fiscales Anteriores (Adefas)	0	811,293,590	811,293,590	784,670,660	671,669,022	26,622,930
Total del Gasto Hoja 1+2+3	11,684,757,907	4,339,617,246	16,024,375,153	7,938,076,975	6,930,892,916	8,086,298,177

Informe de Avance de Gestión Financiera Tercer Trimestre 2022

Servicios de Agua y Drenaje de Monterrey, I.P.D.
Estado Analítico del Ejercicio del Presupuesto de Egresos
Clasificación Económica (por Tipo de Gasto)
Del 1° de enero al 30 de septiembre 2022
(Pesos)

Concepto	Egresos					
	Aprobado 1	Ampliaciones/ (Reducciones) 2	Egresos Modificado 3=(1+2)	Devengado 4	Pagado 5	Subejercicio 6=(3-4)
Gasto Corriente	6,927,372,716	1,242,493,038	8,169,865,754	5,052,824,289	4,590,538,471	3,117,041,465
Gasto de Capital	4,198,886,044	2,285,828,236	6,484,714,280	1,718,892,688	1,292,558,426	4,765,821,592
Amortización de la Deuda y Disminución de Pasivos	101,448,072	811,295,972	912,744,044	860,243,476	747,241,838	52,500,568
Pensiones y Jubilaciones	456,601,075	0	456,601,075	306,116,523	300,554,182	150,484,552
Participaciones	450,000	0	450,000	0	0	450,000
Total del Gasto	11,684,757,907	4,339,617,246	16,024,375,153	7,938,076,975	6,930,892,916	8,086,298,177

Informe de Avance de Gestión Financiera Tercer Trimestre 2022

Servicios de Agua y Drenaje de Monterrey, I.P.D.
Estado Analítico del Ejercicio del Presupuesto de Egresos
Clasificación Funcional (Finalidad y Función)
Del 1° de enero al 30 de septiembre 2022
(Pesos)

Concepto	Egresos					
	Aprobado 1	Ampliaciones/ (Reducciones) 2	Egresos Modificado 3=(1+2)	Devengado 4	Pagado 5	Subejercicio 6=(3-4)
Gobierno	0	0	0	0	0	0
Legislación						
Justicia						
Coordinación Política de Gobierno						
Relaciones Exteriores						
Asuntos Financieros y Hacendarios						
Seguridad Nacional						
Asuntos de orden Público y Seguridad Interior						
Otros Servicios Generales						
Desarrollo Social	11,406,810,658	3,528,323,655	14,935,134,313	6,921,009,366	6,031,312,667	8,014,124,947
Protección Ambiental	1,207,619,721	390,491,400	1,598,111,121	901,371,940	787,578,891	696,739,181
Vivienda y Servicios de la Comunidad	10,199,190,937	3,137,832,255	13,337,023,192	6,019,637,426	5,243,733,776	7,317,385,766
Salud						
Recreación Cultura y otras Manifestaciones Sociales						
Educación Protección Social						
Otros Asuntos Sociales						
Desarrollo Económico	0	0	0	0	0	0
Asuntos Económicos, Comerciales y Laborales en General						
Agropecuaria, Silvicultura, Pesca y Caza						
Combustibles y Energía						
Minería, Manufacturas y Construcción						
Transporte						
Comunicaciones						
Turismo						
Ciencia, Tecnología e Innovación						
Otras Industrias y otros Asuntos Económicos						
Otras no Clasificadas en Funciones Anteriores	277,947,249	811,293,591	1,089,240,840	1,017,067,609	899,580,249	72,173,231
Transacciones de la Deuda Pública/Costo Financiero de la Deuda	277,947,249	1	277,947,250	232,396,949	227,911,227	45,550,301
Transferencias y Aportaciones entre Diferentes Niveles y Ordenes de Gobierno	0	0	0	0	0	0
Saneamiento del Sistema Financiero	0	0	0	0	0	0
Adeudos de Ejercicios Fiscales Anteriores	0	811,293,590	811,293,590	784,670,660	671,669,022	26,622,930
Total del Gasto	11,684,757,907	4,339,617,246	16,024,375,153	7,938,076,975	6,930,892,916	8,086,298,177

Informe de Avance de Gestión Financiera Tercer Trimestre 2022

Servicios de Agua y Drenaje de Monterrey, I.P.D.

Endeudamiento Neto

Del 1° de enero al 30 de septiembre 2022

(Pesos)

Identificación del Crédito o Instrumento	Colocación	Amortización	Endeudamiento neto
	A	B	C=A-B
Créditos Bancarios			
CREDITO BANORTE 1	943,589,760	46,153,845	897,435,915
CREDITO BANOBRAS 1	1,843,715,711	17,565,866	1,826,149,844
CREDITO BANOBRAS 2	1,243,905,941	11,849,804	1,232,056,136
CREDITO BBVA1	550,000,000	2,900	549,997,100
CREDITO BBVA 2	400,000,000	400	399,999,600
Total de Créditos Bancarios	4,981,211,411	75,572,816	4,905,638,596
Otros Instrumentos de Deuda			
Total de otros Instrumentos de Deuda	0	0	0
TOTAL	4,981,211,411	75,572,816	4,905,638,596

Informe de Avance de Gestión Financiera Tercer Trimestre 2022

Servicios de Agua y Drenaje de Monterrey, I.P.D.

Intereses de la Deuda

Del 1° de enero al 30 de septiembre 2022

(Pesos)

Identificación del Crédito o Instrumento	Devengado	Pagado
Créditos Bancarios		
INTERESES CREDITO BANORTE	50,853,294	48,295,073
INTERESES CREDITO BANOBRAS 1	104,762,273	102,834,772
INTERESES CREDITO BANOBRAS 2	70,962,118	69,657,576
INTERSES CREDITO BBVA1	19,301,690	18,721,780
INTERSES CREDITO BBVA2	3,258,742	3,046,976
Total de Créditos Bancarios	249,138,119	242,556,178
Otros Instrumentos de Deuda		
Total de otros Instrumentos de Deuda	0	0
TOTAL	249,138,119	242,556,178

45.60

Servicios de Agua y Drenaje de Monterrey, I.P.D. (SADM)

Informe de Avance de Gestión Financiera Tercer Trimestre 2022

Servicios de Agua y Drenaje de Monterrey, I.P.D.

Indicadores de Postura Fiscal

Del 1° de enero al 30 de septiembre 2022

(Pesos)

Concepto	Estimado	Devengado	Pagado 3
I. Ingresos Presupuestarios (1=1+2)	12,821,995,442	10,573,024,794	10,291,850,904
1. Ingresos del Gobierno Entidad Federativa 1	12,821,995,442	10,573,024,794	10,291,850,904
2. Ingresos Sector Paraestatal 1	0	0	0
II. Egresos Presupuestarios (II=3+4)	11,583,309,835	7,862,504,160	6,855,320,100
3. Egresos del Gobierno de la Entidad Federativa 2	11,583,309,835	7,862,504,160	6,855,320,100
4. Egresos del Sector Paraestatal 1	0	0	0
III. Balance presupuestario (Superavit o Déficit) (III=I-II)	1,238,685,607	2,710,520,634	3,436,530,804

Concepto	Estimado	Devengado	Pagado 3
III. Balance presupuestario (Superavit o Déficit)	1,238,685,607	2,710,520,634	3,436,530,804
IV. Intereses, Comisiones y Gastos de Deuda	176,499,177	156,824,134	152,338,412
V. Balance Primario (Superavit o Déficit) (V=III-IV)	1,062,186,430	2,553,696,500	3,284,192,392

Concepto	Estimado	Devengado	Pagado 3
A. Financiamiento	1,250,000,000	950,000,000	950,000,000
B. Amortización de la Deuda	101,448,072	75,572,816	75,572,816
C. Endeudamiento ó desendeudamiento (C=A-B)	1,148,551,928	874,427,184	874,427,184

45.61

Servicios de Agua y Drenaje de Monterrey, I.P.D. (SADM)

**Informe de Avance de Gestión Financiera
Tercer Trimestre 2022**

Información Programática

45.62

Servicios de Agua y Drenaje de Monterrey, I.P.D. (SADM)

Informe de Avance de Gestión Financiera Tercer Trimestre 2022

Servicios de Agua y Drenaje de Monterrey, I.P.D.

Gasto por Categoría Programática

Del 1° de enero al 30 de septiembre 2022

(Pesos)

Concepto	Egresos					
	Aprobado	Ampliaciones/ (Reducciones)	Egresos Modificado	Devengado	Pagado	Subejercicio
	1	2	3 = (1+2)	4	5	6 = (3 - 4)
Programas						
Subsidios: Sector Social y Privado o Entidades Federativas y Municipios	3,699,403,346	363,358,322	4,062,761,669	1,337,129,003	983,756,262	2,725,632,666
Sujetos o Reglas de Operación	2,820,710,267	210,169,269	3,030,879,536	941,749,411	692,068,377	2,089,130,125
Otros Subsidios	878,693,079	153,189,053	1,031,882,133	395,379,592	291,687,885	636,502,541
Desempeño de las Funciones	7,707,407,312	3,164,965,332	10,872,372,644	5,583,880,364	5,047,556,405	5,288,492,280
Prestación de Servicios Públicos	7,479,856,275	3,127,277,718	10,607,133,993	5,555,315,312	5,018,991,353	5,051,818,681
Provision de Bienes Públicos						
Planeación, seguimiento y evaluación políticas públicas						
Promoción y fomento						
Regulación y supervisión						
Funciones de las Fuerzas Armadas (Únicamente Gobierno Federal)						
Específicos						
Proyectos de Inversión	227,551,037	37,687,614	265,238,651	28,565,052	28,565,052	236,673,599
Administrativos y de Apoyo	0	0	0	0	0	0
Apoyo al proceso presupuestario y para mejorar la eficiencia Institucional						
Apoyo a la función pública y al mejoramiento de la gestión						
Operaciones ajenas						
Compromisos	0	0	0	0	0	0
Obligaciones de cumplimiento de resolución Juridiccional						
Desastres Naturales						
Obligaciones	0	0	0	0	0	0
Pensiones y jubilaciones						
Aportaciones a la seguridad social						
Aportaciones a fondos de estabilización						
Aportaciones a fondos de inversión y reestructura de pensiones						
Programas de Gasto Federalizado (Gobierno Federal)						
Gasto Federalizado						
Participaciones a entidades federativas y municipios						
Costo financiero, deuda o apoyo de deudores y ahorradores de la banca	277,947,249	1	277,947,250	232,396,949	227,911,227	45,550,301
Adeudos de ejercicios fiscales anteriores	0	811,293,590	811,293,590	784,670,660	671,669,022	26,622,930
Total del Gasto	11,684,757,907	4,339,617,246	16,024,375,153	7,938,076,975	6,930,892,916	8,086,298,177

45.63

Servicios de Agua y Drenaje de Monterrey, I.P.D. (SADM)

**Informe de Avance de Gestión Financiera
Tercer Trimestre 2022**

Programas y Proyectos de Inversión

45.64

Servicios de Agua y Drenaje de Monterrey, I.P.D. (SADM)

Informe de Avance de Gestión Financiera Tercer Trimestre 2022



SERVICIOS DE AGUA Y DRENAJE DE MONTERREY, I.P.D. DIRECCIÓN DE INGENIERÍA AL 30 DE SEPTIEMBRE DE 2022

TIPO DE PROGRAMA	MONTO CONTRATADO INC. IVA	MONTO DE CONVENIO INC. IVA	EJERCIDO INC. IVA	AVANCE FISICO	AVANCE FINANCIERO
LIBERTAD	47,742,936.01	\$ 47,742,936.01	3,121,092.74	20%	7%
APAU	163,335,542.74	\$ 163,335,542.74	31,641,907.39	71%	19%
RP	317,869,776.12	\$ 317,869,776.12	40,558,520.51	62%	13%
RE	506,263,927.70	\$ 506,263,927.70	132,246,259.46	46%	26%
APARURAL	8,346,352.98	\$ 8,346,352.98	-	0%	0%
	\$1,043,558,535.55	\$ 1,043,558,535.55	\$ 207,567,780.11	40%	13%

**Informe de Avance de Gestión Financiera
Tercer Trimestre 2022**

Anexos

45.66

Servicios de Agua y Drenaje de Monterrey, I.P.D. (SADM)

Informe de Avance de Gestión Financiera Tercer Trimestre 2022

Relación de Bienes Muebles que Componen el Patrimonio al 30 de septiembre de 2022
(Pesos)
Servicios de Agua y Drenaje de Monterrey, I.P.D.

Código	Descripción del Bien Mueble	Valor en Libros
	SE ADJUNTA CD CON LA INFORMACIÓN DE LA RELACIÓN DE LOS BIENES MUEBLES	

45.67

Servicios de Agua y Drenaje de Monterrey, I.P.D. (SADM)

Informe de Avance de Gestión Financiera Tercer Trimestre 2022

Relación de Bienes Inmuebles que Componen el Patrimonio al 30 de septiembre de 2022
(Pesos)
Servicios de Agua y Drenaje de Monterrey, I.P.D.

Código	Descripción del Bien Inmueble	Valor en Libros
	SE ADJUNTA CD CON LA INFORMACIÓN DE LA RELACIÓN DE LOS BIENES INMUEBLES	

45.68

Servicios de Agua y Drenaje de Monterrey, I.P.D. (SADM)

**Informe de Avance de Gestión Financiera
Tercer Trimestre 2022**

Relación de esquemas bursátiles y de coberturas financieras

45.69

Servicios de Agua y Drenaje de Monterrey, I.P.D. (SADM)

**Informe de Avance de Gestión Financiera
Tercer Trimestre 2022**

Esquemas Bursátiles

El presente período no se realizaron operaciones bajo el esquema bursátil.

Coberturas Financieras

**SERVICIOS DE AGUA Y DRENAJE DE MONTERREY I.P.D.
CONFIRMACIÓN DE OPERACIÓN DE OPCION DE TASA CAP SPREAD**

BANORTE 1	
COMPRADOR	SERVICIOS DE AGUA Y DRENAJE DE MONTERREY I.P.D.
VENDEDOR	BANCO NACIONAL DE MEXICO, S.A, INTEGRANTE DEL GRUPO FINANCIERO BANAMEX
ACTIVO SUBYACENTE	TIIE PROMEDIO 28 DIAS
FECHA DE CELEBRACION DE LA OPERACIÓN	01 DE SEPTIEMBRE DEL 2021
FECHA DE INICIO	20 DE SEPTIEMBRE DEL 2021
FECHA DE VENCIMIENTO	18 DE SEPTIEMBRE DEL 2023
PRECIO DE EJERCICIO ("STRIKE 1")	8.500000%
PRECIO DE EJERCICIO ("STRIKE 2")	10.500000%
PRIMA	899,984.00 MXN
FECHA DE PAGO DE LA PRIMA	03 DE SEPTIEMBRE DEL 2021

45.70

Servicios de Agua y Drenaje de Monterrey, I.P.D. (SADM)

**Informe de Avance de Gestión Financiera
Tercer Trimestre 2022**

**SERVICIOS DE AGUA Y DRENAJE DE MONTERREY I.P.D.
CONFIRMACIÓN DE OPERACIÓN DE OPCION DE TASA CAP**

BANOBRAS 1	
COMPRADOR	SERVICIOS DE AGUA Y DRENAJE DE MONTERREY I.P.D.
VENDEDOR	BANCO MONEX, S.A., INSTITUCION DE BANCA MULTIPLE, MONEX GRUPO FINANCIERO
ACTIVO SUBYACENTE	TIIE
FECHA DE CELEBRACION DE LA OPERACIÓN	26 DE JULIO DEL 2021
FECHA DE INICIO	26 DE JULIO DEL 2021
FECHA DE VENCIMIENTO	26 DE JUNIO DEL 2023
PRECIO DE EJERCICIO	9.000000%
PRIMA	2,140,000.00 MXN
FECHA DE PAGO DE LA PRIMA	29 DE JULIO DEL 2021

**SERVICIOS DE AGUA Y DRENAJE DE MONTERREY I.P.D.
CONFIRMACIÓN DE OPERACIÓN DE OPCION DE TASA CAP**

BANOBRAS 2	
COMPRADOR	SERVICIOS DE AGUA Y DRENAJE DE MONTERREY I.P.D.
VENDEDOR	BBVA MÉXICO, S.A., INSTITUCIÓN DE BANCA MULTIPLE, GRUPO FINANCIERO BBVA MEXICO
ACTIVO SUBYACENTE	TIIE
FECHA DE CELEBRACION DE LA OPERACIÓN	11 DE MARZO DEL 2021
FECHA DE INICIO	26 DE MARZO DEL 2021
FECHA DE VENCIMIENTO	27 DE MARZO DEL 2023
PRECIO DE EJERCICIO	8.000000%
PRIMA	545,394.00 MXN
FECHA DE PAGO DE LA PRIMA	16 DE MARZO DEL 2021

45.71

Servicios de Agua y Drenaje de Monterrey, I.P.D. (SADM)

**Informe de Avance de Gestión Financiera
Tercer Trimestre 2022**

**SERVICIOS DE AGUA Y DRENAJE DE MONTERREY I.P.D.
CONFIRMACIÓN DE OPERACIÓN DE OPCION DE TASA CAP SPREAD**

BBVA 1	
COMPRADOR	SERVICIOS DE AGUA Y DRENAJE DE MONTERREY I.P.D.
VENDEDOR	BBVA MÉXICO, S.A., INSTITUCIÓN DE BANCA MULTIPLE, GRUPO FINANCIERO BBVA MEXICO
ACTIVO SUBYACENTE	TIIE
FECHA DE CELEBRACION DE LA OPERACIÓN	06 DE JULIO DEL 2022
FECHA DE INICIO	25 DE JULIO DEL 2022
FECHA DE VENCIMIENTO	25 DE JULIO DEL 2024
PRECIO DE EJERCICIO ("STRIKE 1")	10.000000%
PRECIO DE EJERCICIO ("STRIKE 2")	11.000000%
PRIMA	1,208,566.00 MXN
FECHA DE PAGO DE LA PRIMA	08 DE JULIO DEL 2022

45.72

Servicios de Agua y Drenaje de Monterrey, I.P.D. (SADM)

**Informe de Avance de Gestión Financiera
Tercer Trimestre 2022**

Ley de Disciplina Financiera

45.73

Servicios de Agua y Drenaje de Monterrey, I.P.D. (SADM)

Informe de Avance de Gestión Financiera Tercer Trimestre 2022

Servicios de Agua y Drenaje de Monterrey, I.P.D. Estado de Situación Financiera Detallada-LDF Al 30 de septiembre 2022 y 2021 (Pesos)					
Concepto	2022	2021	Concepto	2022	2021
ACTIVO			PASIVO		
Activo Circulante			Pasivo Circulante		
a. Efectivo y Equivalentes (a=a1+a2+a3+a4+a5+a6+a7)	1,130,307,772	687,495,986	a. Cuentas por Pagar a Corto Plazo (a=a1+a2+a3+a4+a5+a6+a7+a8+a9)	1,522,334,464	1,489,944,889
a1) Efectivo	2,520,942	2,521,668	a1) Servicios Personales Por Pagar a Corto Plazo	31,656,632	41,660,765
a2) Bancos/Tesorería	177,009,218	391,539,954	a2) Proveedores por Pagar a Corto Plazo	961,136,239	823,826,440
a3) Bancos/Dependencias y Otros	0	0	a3) Contratistas por Obras Públicas por Pagar a Corto Plazo	0	0
a4) Inversiones Temporales (hasta 3 meses)	950,777,612	293,434,364	a4) Participaciones y Aportaciones por Pagar a Corto Plazo	0	0
a5) Fondos con Afectación Específica	0	0	a5) Transferencias Otorgadas por Pagar a Corto Plazo	0	0
a6) Depósitos de Fondos de Terceros en Garantía y/o Administración	0	0	a6) Intereses, Comisiones y Otros Gastos de la Deuda Pública por Pagar a Corto Plazo	6,581,941	3,809,800
a7) Otros Efectivos y Equivalentes	0	0	a7) Retenciones y Contribuciones por Pagar a Corto Plazo	330,874,498	376,303,105
			a8) Devoluciones de la Ley de Ingresos por Pagar a Corto Plazo	0	0
			a9) Otros Cuentas por Pagar a Corto Plazo	192,085,154	244,344,779
b. Derechos a Recibir Efectivo o Equivalentes (b=b1+b2+b3+b4+b5+b6+b7)	6,472,834,107	6,008,717,649	b. Documentos por Pagar a Corto Plazo (b=b1+b2+b3)	0	0
b1) Inversiones Financieras de Corto Plazo	0	0	b1) Documentos Comerciales por Pagar a Corto Plazo	0	0
b2) Cuentas por Cobrar a Corto Plazo	5,773,690,788	5,392,931,119	b2) Documentos con Contratistas por Obras Públicas por Pagar a Corto Plazo	0	0
b3) Deudores Diversos por Cobrar a Corto Plazo	60,134,994	39,061,119	b3) Otros Documentos por Pagar a Corto Plazo	0	0
b4) Ingresos por Recuperar a Corto Plazo	639,008,325	576,725,411			
b5) Deudores por Anticipos de la Tesorería a Corto Plazo	0	0	c. Porción a Corto Plazo de la Deuda Pública (c=c1+c2)	25,865,806	101,433,072
b6) Préstamos Otorgados a Corto Plazo	0	0	c1) Porción a Corto Plazo de la Deuda Pública	25,865,806	101,433,072
b7) Otros Derechos a Recibir Efectivo o Equivalentes a Corto Plazo	0	0	c2) Porción a Corto Plazo de Arrendamiento Financiero	0	0
			d. Títulos y Valores a Corto Plazo	0	0
c. Derechos a Recibir Bienes o Servicios (c=c1+c2+c3+c4+c5)	935,206,929	309,560,971	e. Pasivos Diferidos a Corto Plazo (e=e1+e2+e3)	0	0
c1) Anticipo a Proveedores por Adquisición de Bienes y Prestación de Servicios a Corto Plazo	934,664,430	308,966,737	e1) Ingresos Cobrados por Adelantado a Corto Plazo	0	0
c2) Anticipo a Proveedores por Adquisición de Bienes Inmuebles y Muebles a Corto Plazo	0	0	e2) Intereses Cobrados por Adelantado a Corto Plazo	0	0
c3) Anticipo a Proveedores por Adquisición de Bienes Intangibles a Corto Plazo	0	0	e3) Otros pasivos Diferidos a Corto Plazo	0	0
c4) Anticipo a Contratistas por Obras Públicas a Corto Plazo	0	0			
c5) Otros Derechos a Recibir Bienes o Servicios a Corto Plazo	542,499	594,234	f. Fondos y Bienes de Terceros en Garantía y/o Administración a Corto Plazo (f=f1+f2+f3+f4+f5+f6)	0	0
			f1) Fondos en Garantía a Corto Plazo	0	0
d. Inventarios (d=d1+d2+d3+d4+d5)	0	0	f2) Fondos en Administración a Corto Plazo	0	0
d1) Inventario de Mercancías para Venta	0	0	f3) Fondos Contingentes a Corto Plazo	0	0
d2) Inventario de Mercancías Terminadas	0	0	f4) Fondos de Fideicomisos, Mandatos y Contratos Análogos a Corto Plazo	0	0
d3) Inventario de Mercancías en Proceso de Elaboración	0	0	f5) Otros Fondos de terceros en Garantía y/o Administración a Corto Plazo	0	0
d4) Inventario de Materias Primas, Materiales y Suministros para Producción	0	0	f6) Valores y Bienes en Garantía a Corto Plazo	0	0
d5) Bienes en Tránsito	0	0			
			g. Provisiones a Corto Plazo (g=g1+g2+g3)	268,007,987	28,065,685
e. Almacenes	207,516,100	235,011,979	g1) Provisión para Demandas y Juicios a Corto Plazo	0	0
			g2) Provisión para Contingencias a Corto Plazo	0	0
f. Estimación por Pérdida o Deterioro de Activos Circulantes (f=f1+f2)	-2,805,903,212	-2,475,497,803	g3) Otras Provisiones a Corto Plazo	268,007,987	28,065,685
f1) Estimaciones para Cuentas Incobrables por Derechos a Recibir Efectivo o Equivalentes	-2,805,903,212	-2,475,497,803			
f2) Estimación por Deterioro de Inventarios	0	0	h. Otros Pasivos a Corto Plazo (h=h1+h2+h3)	0	0
			h1) Ingresos por Clasificar	0	0
g. Otros Activos Circulantes (g=g1+g2+g3+g4)	23,403	23,403	h2) Recaudación por Participar	0	0
g1) Valores en Garantía	23,403	23,403	h3) Otros pasivos Circulantes	0	0
g2) Bienes en Garantía (excluye depósitos de fondos)	0	0			
g3) Bienes Derivados de Embargos, Decomisos, Aseguramientos y Dación en Pago	0	0	IIA. Total de Pasivos Circulantes (IIA= a+b+c+d+e+f+g+h)	1,816,208,257	1,619,443,646
g4) Adquisición con Fondos de Terceros	0	0			
			Pasivo No Circulante		
IIA. Total de Activos Circulantes (IIA= a+b+c+d+e+f+g)	5,939,985,099	4,765,312,185	a. Cuentas por Pagar a Largo Plazo	0	0
			b. Documentos por Pagar a Largo Plazo	0	0
Activo No Circulante			c. Deuda Pública a Largo Plazo	4,879,772,789	3,929,778,339
a. Inversiones Financieras a Largo Plazo	1,332,943,604	1,168,106,847	d. Pasivos Diferidos a Largo Plazo	0	0
b. Derechos a Recibir Efectivo o Equivalentes a Largo Plazo	18,740,244	18,740,244	e. Fondos y Bienes de Terceros en Garantía y/o en Administración a Largo Plazo	271,176,635	262,770,342
c. Bienes Inmuebles, Infraestructura y Construcciones en Proceso	58,756,169,852	56,989,767,270	f. Provisiones a Largo Plazo	7,915,800,479	7,660,429,858
d. Bienes Muebles	5,996,303,765	5,630,675,705			
e. Activos Intangibles	436,334,765	426,328,988	II. Total del Pasivo (II=IIA+IB)	14,882,958,160	13,472,422,185
f. Depreciación, Deterioro y Amortización Acumulada de Bienes	-30,549,706,150	-29,551,702,919			
g. Activos Diferidos	0	0			
h. Estimación por Pérdida o Deterioro de Activos no Circulantes	0	0			
i. Otros Activos no Circulantes	0	0			
II. Total de Activos no Circulantes (II= a+b+c+d+e+f+g+h+i)	35,990,786,080	34,681,916,135	II. Total de Pasivos No Circulantes (II= a+b+c+d+e+f)	13,066,749,903	11,852,978,539

Informe de Avance de Gestión Financiera Tercer Trimestre 2022

Servicios de Agua y Drenaje de Monterrey, I.P.D. Estado de Situación Financiera Detallada-LDF Al 30 de septiembre 2022 y 2021 (Pesos)					
Concepto	2022	2021	Concepto	2022	2021
HACIENDA PÚBLICA/PATRIMONIO					
III A. Hacienda Pública/Patrimonio Contribuido (III A=a+b+c)				24,734,231,311	24,697,542,745
a. Aportaciones				0	0
b. Donaciones de Capital				17,833,130,155	17,833,130,155
c. Actualización de la Hacienda Pública/Patrimonio				6,901,101,156	6,864,412,590
III B. Hacienda Pública/Patrimonio Generado (III B=a+b+c+d+e)				2,313,581,708	1,277,263,390
a. Resultados del Ejercicio (Ahorro/Desahorro)				1,036,318,318	915,588,567
b. Resultados de Ejercicios Anteriores				1,277,263,390	361,674,823
c. Revalúos				0	0
d. Reservas				0	0
e. Rectificaciones de Resultados de Ejercicios Anteriores				0	0
III C. Exceso o Insuficiencia en la Actualización de La Hacienda Pública/Patrimonio (III C=a+b)				0	0
a. Resultado por Posición Monetaria				0	0
b. Resultado por Tenencia de Activos no Monetarios				0	0
III. Total Hacienda Pública/Patrimonio (III=III A+III B+III C)				27,047,813,019	25,974,806,135
I. Total del Activo (I=IA+IB)	41,930,771,179	39,447,228,320	IV. Total del Pasivo y Hacienda Pública/Patrimonio (IV=II+III)	41,930,771,179	39,447,228,320

Arq. Juan Ignacio Barragán Villarreal
Director General

Lic. Humberto Panti Garza
Director de Finanzas

Informe de Avance de Gestión Financiera Tercer Trimestre 2022

Servicios de Agua y Drenaje de Monterrey, I.P.D. Informe Analítico de la Deuda y Otros Pasivos - LDF Del 1° de enero al 30 de septiembre 2022 (Pesos)							
Denominación de la Deuda Pública y Otros Pasivos	Saldo al 31 de Diciembre de 2021 (d)	Disposiciones del Período (e)	Amortizaciones del Período (f)	Revaluaciones, Reclasificaciones y otros Ajustes (g)	Saldo Final del Período (h) h=d+e+f+g	Pago de Intereses del Período	Pago de Comisiones y demás costos asociados durante el Período
1. Deuda Pública (1=A+B)	4,031,211,413	949,994,450	-101,430,822	25,863,556	4,905,638,597	246,365,978	4,793,944
A. Corto Plazo (A=a1+a2+a3)	101,433,072	949,994,450	-101,430,822	25,863,556	975,860,256	246,365,978	4,793,944
a1) Instituciones de Crédito							
BANORTE	61,538,460		-61,538,460	15,384,615	15,384,615	49,948,929	899,984
COFIDAN	0		0	0	0	0	0
BANOBRAS	39,894,612		-39,894,612	10,478,941	10,478,941	174,648,293	2,685,394
BBVA		949,994,450	2,250	0	449,998,750	21,768,756	1,208,566
a2) Títulos y Valores	0		0	0	0	0	0
a3) Arrendamientos Financieros							
B. Largo Plazo (B=b1+b2+b3)	3,929,778,341	0	0	0	3,929,778,341	0	0
b1) Instituciones de Crédito							
BANORTE	882,051,302			0	882,051,302	0	0
COFIDAN	0			0	0	0	0
BANOBRAS	3,047,727,039	0		0	3,047,727,039	0	0
b2) Títulos y Valores	0			0	0	0	0
b3) Arrendamientos Financieros	0						
2. Otros Pasivos	9,441,210,773	536,108,790	0	0	9,977,319,563	0	0
3. Total de la Deuda Pública y Otros Pasivos (3=1+2)	13,472,422,186	1,486,103,240	-101,430,822	25,863,556	14,882,958,160	246,365,978	4,793,944
4.- Deuda Contingente (informativo)							
A. Deuda Contingente 1	0	0	0	0	0	0	0
B. Deuda Contingente 2	0	0	0	0	0	0	0
C. Deuda Contingente XX	0	0	0	0	0	0	0
5.- Valor de Instrumentos Bono Cupón Cero (informativo)							
A. Instrumento Bono Cupón Cero 1	0	0	0	0	0	0	0
B. Instrumento Bono Cupón Cero 2	0	0	0	0	0	0	0
C. Instrumento Bono Cupón Cero XX	0	0	0	0	0	0	0

Informe de Avance de Gestión Financiera Tercer Trimestre 2022

Obligaciones a Corto Plazo	Monto Contratado	Plazo Pactado	Tasa de Interés	Comisiones y Costos Relacionados	Tasa Efectiva
6. Obligaciones a Corto Plazo (informativo)					
A. Crédito BANORTE 1	1,600,000,000	30 años	TIIE + 0.50	0.25%	-
B. Crédito BANOBRAS 2	1,250,000,000	20 años	TIIE + 0.59	0.00%	7.7260%
C. Crédito BANOBRAS 1	2,000,000,000	20 años	TIIE + 0.56	0.00%	7.7051%
D. Crédito BBVA 1	550,000,000	15 años	TIIE + 0.55	0.00%	8.2610%
E. Crédito BBVA 2	400,000,000	15 años	TIIE + 0.59	1.00%	8.4510%

Arq. Juan Ignacio Barragán Villarreal
Director General

Lic. Humberto Panti Garza
Director de Finanzas

Informe de Avance de Gestión Financiera Tercer Trimestre 2022

Informe Analítico de Obligaciones Diferentes de Financiamiento-LDF
Del 1° de enero al 30 de septiembre 2022
(Pesos)
Servicios de Agua y Drenaje de Monterrey, I.P.D.

Denominación de las Obligaciones Diferentes de Financiamiento (c)	Fecha del Contrato (d)	Fecha de Inicio de operación del proyecto (e)	Fecha de vencimiento (f)	Monto de la Inversión pactado (g)	Plazo Pactado (h)	Monto promedio mensual del pago de la contraprestación (i)	Monto promedio mensual del pago de la contraprestación correspondiente al pago de inversión (j)	Monto pagado de la inversión al 30 de septiembre 2022 (k)	Monto pagado de la inversión actualizado al 30 de septiembre 2022 (l)	Saldo pendiente por pagar de la inversión al 30 de septiembre 2022 (m=g-l)
A. Asociaciones Público privadas										
(APP's) A=a+b+c+d)	0	0	0	0	0	0	0	0	0	0
a) APP1	0	0	0	0	0	0	0	0	0	0
b) APP2	0	0	0	0	0	0	0	0	0	0
c) APP3	0	0	0	0	0	0	0	0	0	0
d)APP XX	0	0	0	0	0	0	0	0	0	0
B. Otros Instrumentos (B=a+b+c+d)	0	0	0	0	0	0	0	0	0	0
a) Otro Instrumento 1	0	0	0	0	0	0	0	0	0	0
b) Otro Instrumento 2	0	0	0	0	0	0	0	0	0	0
c) Otro Instrumento 3	0	0	0	0	0	0	0	0	0	0
d) Otro Instrumento XX	0	0	0	0	0	0	0	0	0	0
C. Total de Obligaciones Diferentes de Financiamiento (C=A+B)	0	0	0	0	0	0	0	0	0	0

La Institución no cuenta con obligaciones diferentes de financiamiento, expresando solo las que se muestran en el Informe Analítico de la Deuda Pública y otros pasivos.

Arq. Juan Ignacio Barragán Villarreal
Director General

Lic. Humberto Panti Garza
Director de Finanzas

Informe de Avance de Gestión Financiera Tercer Trimestre 2022

Servicios de Agua y Drenaje de Monterrey, I.P.D.
Balance Presupuestario LDF
Del 1° de enero al 30 de septiembre 2022
(Pesos)

Concepto	Estimado/ Aprobado	Devengado	Recaudado/ Pagado
A. Ingresos Totales (A=A1+A2+A3)	13,970,547,370	11,447,451,979	11,166,278,089
A1. Ingresos de libre Disposición	10,760,888,102	8,838,033,184	8,556,859,294
A2. Transferencias Federales Etiquetadas	1,148,551,928	1,734,991,610	1,734,991,610
A3. Financiamiento Neto	1,148,551,928	874,427,184	874,427,184
B. Egresos presupuestarios 1 (B=B1+B2)	11,583,309,835	7,854,110,235	6,846,771,213
B1. Gasto no Etiquetado (sin incluir Amortización de la Deuda Pública)	9,654,794,024	7,190,754,805	6,348,390,337
B2. Gasto Etiquetado (sin Incluir la Deuda Pública)	1,928,515,811	663,355,430	498,380,876
C. Remanente del Ejercicio Anterior (C=C1+C2)	811,293,590	784,670,660	671,669,022
C1. Remanente de Ingresos de Libre Disposición aplicados al periodo	776,276,735	776,276,735	663,120,134
C2. Remanente de transferencias Federales Etiquetadas Aplicadas en el periodo	36,016,855	8,393,925	8,548,888
I. Balance Presupuestario (I=A-B+C)	3,198,531,125	4,378,012,404	4,991,175,898
II. Balance Presupuestario sin Financiamiento Neto (II=I-A3)	2,049,979,197	3,503,585,219	4,116,748,713
III. Balance Presupuestario sin Financiamiento Neto y sin Remanentes del Ejercicio Anterior (III=II-C)	1,238,685,607	2,718,914,559	3,445,079,691

Concepto	Aprobado	Devengado	Pagado
E. Intereses, Comisiones y Gastos de la Deuda (E=E1+E2)	176,499,177	156,824,134	152,338,412
E1. Intereses, Comisiones y Gastos de la Deuda con Gasto No Etiquetado	176,499,177	156,824,134	152,338,412
E2. Intereses, Comisiones y Gastos de la Deuda con Gasto Etiquetado	0	0	0
IV. Balance primario (IV=III+E)	1,415,184,784	2,875,738,693	3,597,418,103

Concepto	Estimado/ Aprobado	Devengado	Recaudado/ Pagado
F. Financiamiento (F=F1+F2)	1,250,000,000	950,000,000	950,000,000
F1. Financiamiento con Fuente de Pago de Ingresos libre Disposición	1,250,000,000	950,000,000	950,000,000
F2. Financiamiento con Fuente de Pago de Transferencias Federales Etiquetadas	0	0	0
G. Amortización de la Deuda (G=G1+G2)	101,448,072	75,572,816	75,572,816
G1. Amortización de la Deuda Pública con Gasto no Etiquetado	101,448,072	75,572,816	75,572,816
G2. Amortización de la Deuda Pública con Gasto Etiquetado	0	0	0
A3. Financiamiento Neto (A3=F-G)	1,148,551,928	874,427,184	874,427,184

Concepto	Estimado/ Aprobado	Devengado	Recaudado/ Pagado
A1. Ingresos de Libre Disposición	10,760,888,102	8,838,033,184	8,556,859,294
A3.1. Financiamiento Neto con Fuente de Pago de Ingresos de Libre Disposición (A3.1=F1-G1)	1,148,551,928	874,427,184	874,427,184
F1. Financiamiento con Fuente de Pago de Ingresos de Libre Disposición	1,250,000,000	950,000,000	950,000,000
G1. Amortización de la Deuda Pública con Gasto no Etiquetado	101,448,072	75,572,816	75,572,816
B1. Gasto No Etiquetado (sin incluir Amortización de la Deuda Pública)	9,654,794,024	7,190,754,805	6,348,390,337
C1. Remanentes de Ingresos de la Libre Disposición aplicados en el periodo	800,324,962	776,276,735	663,120,134
V. Balance Presupuestario de Recursos Disponibles (V=A1+A3.1 -B1+C1)	3,054,970,968	3,297,982,299	3,746,016,277
VI. Balance Presupuestario de Recursos Disponibles sin financiamiento (V=A1+A3.1 -B1+C1)	1,906,419,040	2,423,555,114	2,871,589,092

Concepto	Estimado/ Aprobado	Devengado	Recaudado/ Pagado
A2. Transferencias Federales Etiquetadas	2,061,107,341	1,734,991,610	1,734,991,610
A3.2. Financiamiento Neto con fuente de Pago de Transferencias Federales Etiquetadas (A3.2= F2-G2)	0	0	0
F2. Financiamiento con fuente de Pago de Transferencias Federales Etiquetadas	0	0	0
G2. Amortización de la Deuda pública con Gasto Etiquetado	0	0	0
B2. Gasto Etiquetado (sin incluir Amortización de la Deuda Pública)	1,928,515,811	663,355,430	498,380,876
C2. Remanentes de Transferencias Federales Etiquetadas aplicadas en el periodo	10,968,628	8,393,925	8,548,888
VII. Balance Presupuestario Recursos Etiquetados (VII=A2+A3.2 -B2+C2)	143,560,157	1,080,030,105	1,245,159,621
VIII. Balance Presupuestario de Recursos Etiquetados sin Financiamiento neto (VIII=VII+A3.2)	143,560,157	1,080,030,105	1,245,159,621

45.79

Servicios de Agua y Drenaje de Monterrey, I.P.D. (SADM)

Informe de Avance de Gestión Financiera Tercer Trimestre 2022

Servicios de Agua y Drenaje de Monterrey, I.P.D.
Estado Analítico de Ingresos LDF
Del 1° de enero al 30 de septiembre 2022
(Pesos)

Rubro de Ingresos	Ingreso					Diferencia
	Estimado (1)	Ampliaciones y Reducciones (2)	Modificado (3=1+2)	Devengado (4)	Recaudado (5)	
A.Impuestos						
B.Cuotas y Aportaciones de Seguridad Social						
C.Contribuciones de Mejoras						
D.Derechos						
E.Productos						
F.Aprovechamientos						
G.Ingresos por Ventas de Bienes, Prestación de Servicios	10,760,888,102	664869622	11,425,757,724	8,095,848,984	7,814,675,094	-2,946,213,007
H. Participaciones (H=h1+h2+h3+h4+h5+h6+h7+h8+h9+h10+h11)						
h1) Fondo General de Participaciones						
h2) Fondo de Fomento Municipal						
h3) Fondo de Fiscalización y Recaudación						
h4) Fondo de Compensación						
h5) Fondo de Extracción de Hidrocarburos						
h6) Impuesto Especial Sobre Producción y Servicios						
h7) 0.136% de la Recaudación Federal Participable						
h8) 3.17% Sobre Extracción de Petróleo						
h9) Gasolinas y Diésel						
h10) Fondo del Impuesto Sobre la Renta						
h11) Fondo de Estabilización de los Ingresos de las Entidades Federativas						
I. Incentivos Derivados de la Colaboración Fiscal (I=i1+i2+i3+i4+i5)						
i1) Tenencia o Uso de Vehículos						
i2) Fondo de Compensación ISAN						
i3) Impuesto Sobre Automóviles Nuevos						
i4) Fondo de Compensación de Repecos-Intermedios						
i5) Otros Incentivos Económicos						
J. Transferencias y Asignaciones						
K. Convenios						
k1) Otros Convenios y Subsidios						
L. Otros Ingresos de Libre Disposición (L=l1+l2)						
l1) Participaciones en Ingresos Locales						
l2) Otros Ingresos de Libre Disposición						
I. Total de Ingresos de Libre Disposición (I=A+B+C+D+E+F+G+H+I+J+K+L)	10,760,888,102	2,081,829,621.61	12,842,717,723	8,838,033,184	8,556,859,294	-2,204,028,807
Ingresos Excedentes de Ingresos de Libre Disposición						
Transferencias Federales Etiquetadas						
A. Aportaciones (A=a1+a2+a3+a4+a5+a6+a7+a8)	-	-	-	-	-	-
a1) Fondo de Aportaciones para la Nómina Educativa y Gasto Operativo						
a2) Fondo de Aportaciones para los Servicios de Salud						
a3) Fondo de Aportaciones para la Infraestructura Social						
a4) Fondo de Aportaciones para el Fortalecimiento de los Municipios y de las Demarcaciones Territoriales del Distrito Federal						
a5) Fondo de Aportaciones Múltiples						
a6) Fondo de Aportaciones para la Educación Tecnológica y de Adultos						
a7) Fondo de Aportaciones para la Seguridad Pública de los Estados y del Distrito Federal						
a8) Fondo de Aportaciones para el Fortalecimiento de las Entidades Federativas						
B. Convenios (B=b1+b2+b3+b4)						
b1) Convenios de Protección Social en Salud						
b2) Convenios de Descentralización						
b3) Convenios de Reasignación						
b4) Otros Convenios y Subsidios						
C. Fondos Distintos de Aportaciones (C=c1+c2)						
c1) Fondo para Entidades Federativas y Municipios Productores de Hidrocarburos						
c2) Fondo Minero						
D. Transferencias, Asignaciones, Subsidios y Subvenciones, y Pensiones y Jubilaciones	0	-	-	-	-	-
E. Otras Transferencias Federales Etiquetadas	2,061,107,341	2,176,002	2,058,931,339	1,734,991,610	1,734,991,610	- 326,115,731
II. Total de Transferencias Federales Etiquetadas (II = A + B + C + D + E)	2,061,107,341	2,176,002	2,058,931,339	1,734,991,610	1,734,991,610	- 326,115,731
III. Ingresos Derivados de Financiamientos (III = A)	1,250,000,000	-	1,250,000,000	950,000,000	950,000,000	- 300,000,000
A. Ingresos Derivados de Financiamientos	1,250,000,000	-	1,250,000,000	950,000,000	950,000,000	- 300,000,000
IV. Total de Ingresos (IV = I + II + III)	14,071,995,442	2,079,653,620	16,151,649,062	11,523,024,794	11,241,850,904	-2,830,144,538
Datos Informativos						
1. Ingresos Derivados de Financiamientos con Fuente de Pago de Ingresos de Libre Disposición	1,250,000,000	-	1,250,000,000	950,000,000	950,000,000	- 300,000,000
2. Ingresos Derivados de Financiamientos con Fuente de Pago de Transferencias Federales Etiquetadas	-	-	-	-	-	-
3. Ingresos Derivados de Financiamientos (3 = 1 + 2)	1,250,000,000	-	1,250,000,000	950,000,000	950,000,000	- 300,000,000

Informe de Avance de Gestión Financiera Tercer Trimestre 2022

Servicios de Agua y Drenaje de Monterrey, I.P.D.
Estado Analítico del Ejercicio del Presupuesto de Egresos
Clasificación por Objeto del Gasto (Capítulo y Concepto)
Del 1° de enero al 30 de septiembre 2022
(Pesos)

Concepto	Egresos					
	Aprobado (1)	Ampliaciones/ (Reducciones) (2)	Egresos Modificado 3	Devengado 4	Pagado 5	Subejercicio 6=(3-4)
I. Gasto No Etiquetado (I=A+B+C+D+E+F+G+H+I)	9,756,242,096	4,174,768,650	13,931,010,746	7,266,327,621	6,423,963,152	6,664,683,125
A. Servicios Personales (A=a1+a2+a3+a4+a5+a6+a7)	3,817,570,584	9,304,454	3,826,875,038	2,579,733,622	2,477,632,277	1,247,141,416
a1) Remuneraciones al personal de Carácter Permanente	1,260,374,824	-16,920,400	1,243,454,424	916,023,935	916,086,482	327,430,489
a2) Remuneraciones al personal de Carácter Transitorio	18,515,675	-29,000	18,486,675	9,099,021	9,099,021	9,387,654
a3) Remuneraciones Adicionales y Especiales	337,994,933	-8,081,580	329,913,353	138,326,674	137,982,726	191,586,679
a4) Seguridad Social	422,505,550	21,911,143	444,416,693	337,455,013	337,455,013	106,961,680
a5) Otras prestaciones Sociales y Económicas	1,778,179,602	12,424,291	1,790,603,893	1,178,828,979	1,077,009,034	611,774,914
a6) Previsiones	0	0	0	0	0	0
a7) Pago de Estímulos al Servidor Público	0	0	0	0	0	0
B. Materiales y Suministros (B=b1+b2+b3+b4+b5+b6+b7+b8+b9)	480,956,925	296,352,257	777,309,182	318,863,509	191,272,591	458,445,673
b1) Materiales de Administración, Emisión de Documentos y Artículos Oficiales	26,850,864	5,559,122	32,409,985	17,302,113	10,592,314	15,107,873
b2) Alimentos y Utensilios	270,293	297,056	567,349	152,419	92,063	414,930
b3) Materias Primas y materiales de Producción y Comercialización	0	0	0	0	0	0
b4) Materiales y Artículos de Construcción y de Reparación	138,679,925	117,361,182	256,041,107	110,011,206	46,559,057	146,029,901
b5) Productos Químicos, Farmacéuticos y de Laboratorio	127,382,361	121,744,803	249,127,164	65,891,621	33,505,973	183,235,543
b6) Combustibles, Lubrificantes y Aditivos	87,183,978	23,622,060	110,806,038	75,893,514	70,272,626	34,912,524
b7) Vestuario, Blancos, Prendas de Producción y Artículos Deportivos	60,307,892	1,504,457	61,812,349	25,641,155	22,004,242	36,171,194
b8) Materiales y Suministros para Seguridad	0	0	0	0	0	0
b9) Herramientas, Refacciones y Accesorios Menores	40,281,612	26,263,577	66,545,190	23,971,483	8,246,315	42,573,707
C. Servicios Generales (C=c1+c2+c3+c4+c5+c6+c7+c8+c9)	2,908,877,795	1,043,444,708	3,952,322,503	2,460,534,640	2,226,864,466	1,491,787,863
c1) Servicios Básicos	1,254,175,129	42,769,657	1,296,944,786	870,886,124	869,519,455	426,058,662
c2) Servicios de Arrendamiento	108,806,986	477,425,967	586,232,953	341,842,728	288,859,450	244,390,224
c3) Servicios Profesionales, Científicos, Técnicos y Otros Servicios	113,803,028	54,207,506	168,010,535	42,933,750	39,286,958	125,076,785
c4) Servicios Financieros, Bancarios y Comerciales	100,580,435	-1,918,408	98,662,027	44,510,593	43,540,995	54,151,434
c5) Servicios de Instalación, Reparación, Mantenimiento y Conservación	974,237,371	-234,639,155	739,598,217	381,563,187	274,548,217	358,035,029
c6) Servicios de Comunicación Social y Publicidad	41,233,917	62,364	41,296,282	24,072,862	20,566,059	17,223,420
c7) Servicio de Traslado y Viáticos	2,367,911	920,390	3,288,301	1,181,932	1,150,483	2,106,369
c8) Servicios Oficiales	4,471,051	2,313,020	6,784,071	3,565,344	3,453,819	3,218,727
c9) Otros Servicios Generales	309,201,967	702,303,365	1,011,505,332	749,978,119	685,939,030	261,527,212
D. Transferencias, Asignaciones, Subsidios y Otras Ayudas (D=d1+d2+d3+d4+d5+d6+d7+d8+d9)	0	0	0	0	0	0
d1) Transferencias Internas y Asignaciones al Sector Público	0	0	0	0	0	0
d2) Transferencias al Resto del Sector Público	0	0	0	0	0	0
d3) Subsidios y Subvenciones	0	0	0	0	0	0
d4) Ayudas Sociales	0	0	0	0	0	0
d5) Pensiones y Jubilaciones	0	0	0	0	0	0
d6) Transferencias a Fideicomisos, Mandatos y Análogos	0	0	0	0	0	0
d7) Transferencias a la Seguridad Social	0	0	0	0	0	0
d8) Donativos	0	0	0	0	0	0
d9) Transferencias al Exterior	0	0	0	0	0	0
E. Bienes Muebles, Inmuebles e Intangibles (E=e1+e2+e3+e4+e5+e6+e7+e8+e9)	222,591,960	1,347,221,232	1,569,813,192	265,505,375	168,293,289	1,304,307,817
e1) Mobiliario y Equipo de Administración	0	7,314,058	7,314,058	3,987,786	307,939	3,326,272
e2) Mobiliario y Equipo Educativo y Recreativo	0	0	0	0	0	0
e3) Equipo e Instrumental Médico y de Laboratorio	0	1,755,137	1,755,137	0	0	1,755,137
e4) Vehículos y Equipo de Transporte	16,384,680	106,371,044	122,755,724	20,280,931	17,008,086	102,474,793
e5) Equipo de Defensa y Seguridad	0	0	0	0	0	0
e6) Maquinaria, Otros Equipos y Herramientas	135,482,375	1,150,699,564	1,286,181,939	211,976,581	130,200,207	1,074,205,358
e7) Activos Biológicos	0	0	0	0	0	0
e8) Bienes Inmuebles	26,984,504	69,234,213	96,218,717	19,974,206	19,974,206	76,244,512
e9) Activos Intangibles	43,740,400	11,847,216	55,587,616	9,285,870	802,851	46,301,745

45.81

Servicios de Agua y Drenaje de Monterrey, I.P.D. (SADM)

Informe de Avance de Gestión Financiera Tercer Trimestre 2022

Servicios de Agua y Drenaje de Monterrey, I.P.D.
Estado Analítico del Ejercicio del Presupuesto de Egresos
Clasificación por Objeto del Gasto (Capítulo y Concepto)
Del 1° de enero al 30 de septiembre 2022
(Pesos)

Concepto	Egresos					
	Aprobado (1)	Ampliaciones/ (Reducciones) (2)	Egresos Modificado 3	Devengado 4	Pagado 5	Subejercicio 6=(3-4)
F. Inversión Pública (F=f1+f2+f3)	2,047,847,583	678,121,036	2,725,968,619	633,016,790	468,869,168	2,092,951,829
f1) Obra Publica en Bienes de Dominio Público	1402655767	17,259,453	1,419,915,220	356,408,975	238,964,019	1,063,506,245
f2) Obra Publica en Bienes Propios	645,191,816	660,861,583	1,306,053,399	276,607,815	229,905,149	1,029,445,584
f3) Proyectos Productivos y Acciones de Fomento	0	0	0	0	0	0
G. Inversiones Financieras y Otras Provisiones (G=g1+g2+g3+g4+g5+g6+g7)	0	0	0	0	0	0
g1) Inversiones para el Fomento de Actividades Productivas	0	0	0	0	0	0
g2) Acciones y Participaciones de Capital	0	0	0	0	0	0
g3) Compra de Títulos y Valores	0	0	0	0	0	0
g4) Concesión de Préstamos	0	0	0	0	0	0
g5) Inversiones en Fideicomiso y Mandatos	0	0	0	0	0	0
g6) Otras Inversiones Financieras	0	0	0	0	0	0
g7) Provisiones para Contingencias y otras Erogaciones Especiales	0	0	0	0	0	0
H. Participaciones y Aportaciones (H=h1+h2+h3)	450,000	0	450,000	0	0	450,000
h1) Participaciones	0	0	0	0	0	0
h2) Aportaciones	0	0	0	0	0	0
h3) Convenios	450,000	0	450,000	0	0	450,000
I. Deuda Pública	277,947,249	800,324,963	1,078,272,212	1,008,673,685	891,031,362	69,598,528
i1) Amortización de la Deuda Pública	101,448,072	2,382	101,450,454	75,572,816	75,572,816	25,877,638
i2) Intereses de la Deuda Pública	175,499,177	-210,951	175,288,226	155,615,568	151,129,846	19,672,658
i3) Comisión de la Deuda Pública			0	0	0	0
i4) Gastos de la deuda Pública			0	0	0	0
i5) Costo por Coberturas	1,000,000	208,570	1,208,570	1,208,566	1,208,566	4
i6) Apoyos Financieros			0	0	0	0
i7) Adeudos de Ejercicios Fiscales Anteriores (Adefas)		800,324,962	800,324,962	776,276,735	663,120,134	24,048,227
I. Gasto Etiquetado (I= A+B+C+D+E+F+G+H+I)	1,928,515,811	164,848,596	2,093,364,407	671,749,355	506,929,764	1,421,615,052
A. Servicios Personales (A=a1+a2+a3+a4+a5+a6+a7)	0	0	0	0	0	0
a1) Remuneraciones al personal de Carácter Permanente	0	0	0	0	0	0
a2) Remuneraciones al personal de Carácter Transitorio	0	0	0	0	0	0
a3) Remuneraciones Adicionales y Especiales	0	0	0	0	0	0
a4) Seguridad Social	0	0	0	0	0	0
a5) Otras prestaciones Sociales y Económicas	0	0	0	0	0	0
a6) Previsiones	0	0	0	0	0	0
a7) Pago de Estímulos al Servidor Público	0	0	0	0	0	0
B. Materiales y Suministros (B=b1+b2+b3+b4+b5+b6+b7+b8+b9)	0	52,019,981	52,019,981	0	0	52,019,981
b1) Materiales de Administración, Emisión de Documentos y Artículos Oficiales	0	316,552	316,552	0	0	316,552
b2) Alimentos y Utensilios	0	0	0	0	0	0
b3) Materias Primas y materiales de Produccion y Comercialización	0	0	0	0	0	0
b4) Materiales y Artículos de Construcción y de Reparación	0	0	0	0	0	0
b5) Productos Químicos, Farmacéuticos y de Laboratorio	0	51,703,429	51,703,429	0	0	51,703,429
b6) Combustibles, Lubrificantes y Aditivos	0	0	0	0	0	0
b7) Vestuario, Blancos, Prendas de Produccion y Artículos Deportivos	0	0	0	0	0	0
b8) Materiales y Suministros para Seguridad	0	0	0	0	0	0
b9) Herramientas, Refacciones y Accesorios Menores	0	0	0	0	0	0

Informe de Avance de Gestión Financiera Tercer Trimestre 2022

Servicios de Agua y Drenaje de Monterrey, I.P.D.
Estado Analítico del Ejercicio del Presupuesto de Egresos
Clasificación por Objeto del Gasto (Capítulo y Concepto)
Del 1° de enero al 30 de septiembre 2022
(Pesos)

Concepto	Egresos					
	Aprobado (1)	Ampliaciones/ (Reducciones) 2	Egresos Modificado 3	Devengado 4	Pagado 5	Subejercicio 6=(3-4)
C. Servicios Generales (C=c1+c2+c3+c4+c5+c6+c7+c8+c9)	69,310	209,637,206	209,706,516	157,011,075	157,011,075	52,695,441
c1) Servicios Básicos	0	51,703,428	51,703,428	0	0	51,703,428
c2) Servicios de Arrendamiento	0	0	0	0	0	0
c3) Servicios Profesionales, Científicos, Técnicos y Otros Servicios	69,310	549,489	618,799	0	0	618,799
c4) Servicios Financieros, Bancarios y Comerciales	0	0	0	0	0	0
c5) Servicios de Instalación, Reparación, Mantenimiento y Conservación	0	0	0	0	0	0
c6) Servicios de Comunicación Social y Publicidad	0	215,517	215,517	0	0	215,517
c7) Servicio de Traslado y Viáticos	0	0	0	0	0	0
c8) Servicios Oficiales	0	156,897	156,897	0	0	156,897
c9) Otros Servicios Generales	0	157011875	157,011,875	157011075	157011075	800
D. Transferencias, Asignaciones, Subsidios y Otras Ayudas (D=d1+d2+d3+d4+d5+d6+d7+d8+d9)	0	0	0	0	0	0
d1) Transferencias Internas y Asignaciones al Sector Público	0	0	0	0	0	0
d2) Transferencias al Resto del Sector Público	0	0	0	0	0	0
d3) Subsidios y Subvenciones	0	0	0	0	0	0
d4) Ayudas Sociales	0	0	0	0	0	0
d5) Pensiones y Jubilaciones	0	0	0	0	0	0
d6) Transferencias a Fideicomisos, Mandatos y Análogos	0	0	0	0	0	0
d7) Transferencias a la Seguridad Social	0	0	0	0	0	0
d8) Donativos	0	0	0	0	0	0
d9) Transferencias al Exterior	0	0	0	0	0	0
E. Bienes Muebles, Inmuebles e Intangibles (E=e1+e2+e3+e4+e5+e6+e7+e8+e9)	162,466,879	126,950,790	289,417,669	104,184,794	94,050,760	185,232,875
e1) Mobiliario y Equipo de Administración	0	0	0	0	0	0
e2) Mobiliario y Equipo Educativo y Recreativo	0	0	0	0	0	0
e3) Equipo e Instrumental Médico y de Laboratorio	0	0	0	0	0	0
e4) Vehículos y Equipo de Transporte	0	0	0	0	0	0
e5) Equipo de Defensa y Seguridad	0	0	0	0	0	0
e6) Maquinaria, Otros Equipos y Herramientas	135,482,375	126,950,790	262,433,165	104,184,794	94,050,760	158,248,370
e7) Activos Biológicos	0	0	0	0	0	0
e8) Bienes Inmuebles	26,984,504	0	26,984,504	0	0	26,984,504
e9) Activos Intangibles	0	0	0	0	0	0
F. Inversión Pública (F=f1+f2+f3)	1,765,979,621	-234,728,009	1,531,251,613	402,159,561	247,319,041	1,129,092,052
f1) Obra Pública en Bienes de Dominio Público	1,239,317,189	10,523,077	1,249,840,266	261,376,071	146,028,193	988,464,195
f2) Obra Pública en Bienes Propios	526,662,432	-245,251,086	281,411,347	140,783,490	101,290,848	140,627,857
f3) Proyectos Productivos y Acciones de Fomento	0	0	0	0	0	0
G. Inversiones Financieras y Otras Provisiones (G=g1+g2+g3+g4+g5+g6+g7)	0	0	0	0	0	0
g1) Inversiones para el Fomento de Actividades Productivas	0	0	0	0	0	0
g2) Acciones y Participaciones de Capital	0	0	0	0	0	0
g3) Compra de Títulos y Valores	0	0	0	0	0	0
g4) Concesión de Préstamos	0	0	0	0	0	0
g5) Inversiones en Fideicomiso y Mandatos	0	0	0	0	0	0
g6) Otras Inversiones Financieras	0	0	0	0	0	0
g7) Provisiones para Contingencias y otras Erogaciones Especiales	0	0	0	0	0	0
H. Participaciones y Aportaciones (H=h1+h2+h3)	0	0	0	0	0	0
h1) Participaciones	0	0	0	0	0	0
h2) Aportaciones	0	0	0	0	0	0
h3) Convenios	0	0	0	0	0	0
I. Deuda Pública (I=i1+i2+i3+i4+i5+i6+i7)	0	10,968,628	10,968,628	8,393,925	8,548,888	2,574,703
i1) Amortización de la Deuda Pública	0	0	0	0	0	0
i2) Intereses de la Deuda Pública	0	0	0	0	0	0
i3) Comisión de la Deuda Pública	0	0	0	0	0	0
i4) Gastos de la deuda Pública	0	0	0	0	0	0
i5) Costo por Coberturas	0	0	0	0	0	0
i6) Apoyos Financieros	0	0	0	0	0	0
i7) Adeudos de Ejercicios Fiscales Anteriores (Adefas)	0	10,968,628	10,968,628	8,393,925	8,548,888	2,574,703
III. Total Egresos III=(I+II)	11,684,757,907	4,339,617,246	16,024,375,153	7,938,076,975	6,930,892,916	8,086,298,177

Informe de Avance de Gestión Financiera Tercer Trimestre 2022

Servicios de Agua y Drenaje de Monterrey, I.P.D.
Estado Analítico del Ejercicio del Presupuesto de Egresos
Clasificación Administrativa
Del 1° de enero al 30 de septiembre 2022
(Pesos)

Clasificación Administrativa	Aprobado 1	Ampliaciones/ (Reducciones) 2	Egresos Modificado 3=(1+2)	Devengado 4	Pagado 5	Subejercicio 6=(3-4)
3500540001-Servicios de Agua y Drenaje de Monterrey,I.P.D.						
I. Gasto No Etiquetado (I=A+B+C+D+E+F+G+H)	9,756,242,096	4,174,768,650	13,931,010,746	7,266,327,620	6,423,963,152	6,664,683,126
DIRECCIÓN GENERAL	829,871,060	-787,040,140	42,830,921	431,079	394,129	42,399,842
DIRECCIÓN ADJUNTA (INGENIERÍA, OPERACIONES, SANEAMIENTO, TECNOLOGÍAS, CALIDAD DEL AGUA, PLANEACIÓN HÍDRICA, GESTIÓN ESTRATÉGICA)	3,835,852,744	4,669,746,772	8,505,599,516	3,759,215,771	3,124,391,085	4,746,383,744
DIRECCIÓN DE ADMINISTRACIÓN	533,583,321	92,275,503	625,858,824	384,675,994	303,509,696	241,182,829
DIRECCIÓN DE FINANZAS	483,371,674	32,872,662	516,244,335	345,406,779	338,128,486	170,837,556
DIRECCIÓN DE RECURSOS HUMANOS	3,939,380,080	107,434,768	4,046,814,847	2,703,851,258	2,595,842,714	1,342,963,589
DIRECCIÓN COMERCIAL	87,067,284	28,569,322	115,636,606	33,320,360	27,270,076	82,316,247
DIRECCIÓN JURÍDICA	2,431,544	6,968,342	9,399,886	2,250,005	2,225,947	7,149,881
COORDINACIÓN EJECUTIVA	44,267,195	22,718,166	66,985,361	36,639,600	31,687,180	30,345,761
COORDINACIÓN DE AUDITORÍA INTERNA	417,195	1,223,255	1,640,450	536,773	513,838	1,103,677
II. Gasto Etiquetado (II=A+B+C+D+E+F+G+H)	1,928,515,811	164,848,596	2,093,364,407	671,749,355	506,929,764	1,421,615,052
DIRECCIÓN GENERAL	828,697,060	-787,317,750	41,379,310	0	0	41,379,310
DIRECCIÓN ADJUNTA (INGENIERÍA, OPERACIONES, SANEAMIENTO, TECNOLOGÍAS, CALIDAD DEL AGUA, PLANEACIÓN HÍDRICA, GESTIÓN ESTRATÉGICA)	1,099,818,751	952,166,346	2,051,985,096	671,749,355	506,929,764	1,380,235,742
DIRECCIÓN DE ADMINISTRACIÓN	0	0	0	0	0	0
DIRECCIÓN DE FINANZAS	0	0	0	0	0	0
DIRECCIÓN DE RECURSOS HUMANOS	0	0	0	0	0	0
DIRECCIÓN COMERCIAL	0	0	0	0	0	0
DIRECCIÓN JURÍDICA	0	0	0	0	0	0
COORDINACIÓN EJECUTIVA	0	0	0	0	0	0
COORDINACIÓN DE AUDITORÍA INTERNA	0	0	0	0	0	0
III. Total de Egresos (III= I+II)	11,684,757,907	4,339,617,246	16,024,375,153	7,938,076,975	6,930,892,916	8,086,298,178

Informe de Avance de Gestión Financiera Tercer Trimestre 2022

Servicios de Agua y Drenaje de Monterrey, I.P.D.
Estado Analítico del Ejercicio del Presupuesto de Egresos
Clasificación Funcional (Finalidad y Función)
Del 1° de enero al 30 de septiembre 2022
(Pesos)

Concepto	Egresos					
	Aprobado 1	Ampliaciones/ (Reducciones) 2	Egresos Modificado 3	Devengado 4	Pagado 5	Subejercicio 6=3-4
I. Gasto No Etiquetado (I=A+B+C+D)	9,756,242,096	4,174,768,650	13,931,010,746	7,266,327,621	6,423,963,152	6,664,683,125
A. Gobierno (A=a1+a2+a3+a4+a5+a6+a7+a8)	0	0	0	0	0	0
a1) Legislación						
a2) Justicia						
a3) Coordinación Política de Gobierno						
a4) Relaciones Exteriores						
a5) Asuntos Financieros y Hacendarios						
a6) Seguridad Nacional						
a7) Asuntos de Orden Público y Seguridad Interior						
a8) Otros Servicios Generales						
B. Desarrollo Social (B=b1+b2+b3+b4+b5+b6)	9,478,294,847	3,374,443,687	12,852,738,534	6,257,653,936	5,532,931,790	6,595,084,598
b1) Protección Ambiental	1,017,373,822	519,633,983	1,537,007,805	848,368,103	746,443,193	688,639,702
b2) Vivienda y Servicios de la Comunidad	8,460,921,025	2,854,809,704	11,315,730,728	5,409,285,833	4,786,488,598	5,906,444,896
b3) Salud						
b4) Recreación Cultural y otras Manifestaciones Sociales						
b5) Educación Protección Social						
b6) Otros Asuntos Sociales						
C. Desarrollo Económico C=c1+c2+c3+c4+c5+c6+c7+c8+c9)	0	0	0	0	0	0
c1) Asuntos Económicos, Comerciales y Laborales en General						
c2) Agropecuaria, Silvicultura, Pesca y Caza						
c3) Combustibles y Energía						
c4) Minería, Manufacturas y Construcción						
c5) Transporte						
c6) Comunicaciones						
c7) Turismo						
c8) Ciencia, Tecnología e Innovación						
c9) Otras Industrias y otros Asuntos Económicos						
D. Otras no Clasificadas en Funciones Anteriores (D=d1+d2+d3+d4)	277,947,249	800,324,963	1,078,272,212	1,008,673,685	891,031,362	69,598,528
d1) Transacciones de la Deuda Pública/Costo Financiero de la Deuda	277,947,249	1	277,947,250	232,396,949	227,911,227	45,550,301
d2) Transferencias y Aportaciones entre Diferentes Niveles y Ordenes de Gobierno						
d3) Saneamiento del Sistema Financiero						
d4) Adeudos de Ejercicios Fiscales Anteriores		800,324,962	800,324,962	776,276,735	663,120,134	24,048,227
II. Gasto Etiquetado (I=A+B+C+D)	1,928,515,811	164,848,596	2,093,364,407	671,749,355	506,929,764	1,421,615,052
A. Gobierno (A=a1+a2+a3+a4+a5+a6+a7+a8)	0	0	0	0	0	0
a1) Legislación						
a2) Justicia						
a3) Coordinación Política de Gobierno						
a4) Relaciones Exteriores						
a5) Asuntos Financieros y Hacendarios						
a6) Seguridad Nacional						
a7) Asuntos de Orden Público y Seguridad Interior						
a8) Otros Servicios Generales						
B. Desarrollo Social (B=b1+b2+b3+b4+b5+b6)	1,928,515,811	153,879,968	2,082,395,779	663,355,430	498,380,876	1,419,040,349
b1) Protección Ambiental	190,245,898	-129,142,583	61,103,315	53,003,836	41,135,698	8,099,479
b2) Vivienda y Servicios de la Comunidad	1,738,269,913	283,022,551	2,021,292,464	610,351,594	457,245,178	1,410,940,870
b3) Salud						
b4) Recreación Cultural y otras Manifestaciones Sociales						
b5) Educación Protección Social						
b6) Otros Asuntos Sociales						
C. Desarrollo Económico C=c1+c2+c3+c4+c5+c6+c7+c8+c9)	0	0	0	0	0	0
c1) Asuntos Económicos, Comerciales y Laborales en General						
c2) Agropecuaria, Silvicultura, Pesca y Caza						
c3) Combustibles y Energía						
c4) Minería, Manufacturas y Construcción						
c5) Transporte						
c6) Comunicaciones						
c7) Turismo						
c8) Ciencia, Tecnología e Innovación						
c9) Otras Industrias y otros Asuntos Económicos						
D. Otras no Clasificadas en Funciones Anteriores (D=d1+d2+d3+d4)	0	10,968,628	10,968,628	8,393,925	8,548,888	2,574,703
d1) Transacciones de la Deuda Pública/Costo Financiero de la Deuda	0	0	0	0	0	0
d2) Transferencias y Aportaciones entre Diferentes Niveles y Ordenes de Gobierno						
d3) Saneamiento del Sistema Financiero						
d4) Adeudos de Ejercicios Fiscales Anteriores	0	10,968,628	10,968,628	8,393,925	8,548,888	2,574,703
III. Total de Egresos (III=I+II)	11,684,757,907	4,339,617,246	16,024,375,153	7,938,076,975	6,930,892,916	8,086,298,177

Informe de Avance de Gestión Financiera Tercer Trimestre 2022

Servicios de Agua y Drenaje de Monterrey, I.P.D.
Estado Analítico del Ejercicio del Presupuesto de Egresos
Clasificación de Servicios Personales por Categoría
Del 1° de enero al 30 de septiembre 2022

(Pesos)

Concepto	Egresos					
	Aprobado 1	Ampliaciones/ (Reducciones) 2	Modificado 3	Devengado 4	Pagado 5	Subejercicio 6
I. Gasto No Etiquetado (I=A+B+C+D+E+F+G+H)	3,817,570,584	9,304,454	3,826,875,038	2,579,733,622	2,477,632,277	1,247,141,416
A. Personal Administrativo y de Servicio Público	3,817,570,584	9,304,454	3,826,875,038	2,579,733,622	2,477,632,277	1,247,141,416
B. Magisterio						
C. Servicios de Salud (C=c1+c2)						
c1) Personal Administrativo						
c2) Personal Médico, Paramédico y afín						
D. Seguridad Pública						
E. Gastos asociados a la implementación de nuevas Leyes Federales o reformas a las mismas						
e1) Nombre del Programa o ley 1						
e2) Nombre del Programa o ley 2						
(E=e1+e2)	0	0	0	0	0	0
F. Sentencias Laborales Definitivas						
II. Gasto Etiquetado (II=A+B+C+D+E+F+G+H)	0	0	0	0	0	0
A. Personal Administrativo y de Servicio Público	0	0	0	0	0	0
B. Magisterio						
C. Servicios de Salud (C=c1+c2)						
c1) Personal Administrativo						
c2) Personal Médico, Paramédico y afín						
D. Seguridad Pública						
E. Gastos asociados a la implementación de nuevas Leyes Federales o reformas a las mismas						
e1) Nombre del Programa o ley 1						
e2) Nombre del Programa o ley 2						
(E=e1+e2)	0	0	0	0	0	0
F. Sentencias Laborales Definitivas						
III. Total de Gastos en Servicios Personales (III=I+II)	3,817,570,584	9,304,454	3,826,875,038	2,579,733,622	2,477,632,277	1,247,141,416

45.86

Servicios de Agua y Drenaje de Monterrey, I.P.D. (SADM)

Informe de Avance de Gestión Financiera Tercer Trimestre 2022

Servicios de Agua y Drenaje de Monterrey, I.P.D.
Relación de cuentas bancarias productivas específicas al 30 de septiembre 2022

Fondo, Programa o Convenio	Datos de la Cuenta Bancaria	
	Institución Bancaria	Número de Cuenta
BREGIO TRANS-ID0086-OBRAS "A,B" C/DESARROLLADORES	BANREGIO	003-00035-008-6
BREGIO TRANSIT ID0094-OBRA "E" C/DESARROLLADORES	BANREGIO	003-00035-009-4
BREGIO TRANSIT ID0108-OBRA "D" C/DESARROLLADORES	BANREGIO	003-00035-010-8
BREGIO TRANSIT ID0116-OBRA "F" C/DESARROLLADORES	BANREGIO	003-00035-011-6
BREGIO TRANSIT ID0124-OBRA "C" C/DESARROLLADORES	BANREGIO	003-00035-012-4
PROSAN 2016 (PROGRAMA DE TRATAMIENTO DE AGUAS RESIDUALES)	BANORTE	0428009003
INCENTIVOS PROTAR 2016	BANORTE	0428478177
APAUR 2016 (PROAGUA)	BANORTE	0427971550
APARURAL 2016 (PROAGUA)	BANORTE	0427986004
AGUA LIMPIA 2016 (PROAGUA)	BANORTE	0427994661
PROAGUA-APAURBANO 2017	BANORTE	0489030567
PROAGUA-APARURAL 2017	BANORTE	0489030585
PROAGUA-AGUA LIMPIA 2017	BANORTE	0489030594
PROAGUA-PTAR 2017	BANORTE	0489030633
PROAGUA-INCENTIVO 2017	BANORTE	0489030642
CAPAC Y DES SUST MAT CULT AGUA 2017	BANORTE	0302915923
PRODDER 2018	BANORTE	0594579960
APAUR 2018	BANORTE	0594579933
APARURAL 2018	BANORTE	0594579942
AGUA LIMPIA 2018	BANORTE	0594579951
CULT DEL AGUA 2018	BANORTE	0594579979
PRODDER 2019	BANORTE	1054638519
APAUR 2019	BANORTE	1054638573
APARURAL 2019	BANORTE	1054638582
AGUA LIMPIA 2019	BANORTE	1054638603
PTAR 2019	BANORTE	1054638591
CAP AMB Y DES SUST MAT C AGUA 2019	BANORTE	1077908181
PRODDER 2020	BANORTE	1092838889
APAUR 2020	BANORTE	1095852260
APARURAL 2020	BANORTE	1095852279
AGUA LIMPIA 2020	BANORTE	1095852297
PTAR 2020	BANORTE	1095852288
AGUA LIMPIA-EMERGENTE 2020	BANORTE	1095852345
PROAGUA-2021	BANORTE	1139931809
PROAGUA-2021 RP	BANORTE	1121551127
CAP AMB DES SUST 2021	BANORTE	1139929093
PRODDER 2021	BANORTE	1139934239
PROAGUA-2022 RF	BANORTE	1171381963
PROAGUA-2022 RP	BANORTE	1171381972
EGRESOS PROG CULT DEL AGUA 2022	BANORTE	1182901675
EGRESOS PRODDER 2022	BANORTE	1176807105

45.87

Servicios de Agua y Drenaje de Monterrey, I.P.D. (SADM)

**Informe de Avance de Gestión Financiera
Tercer Trimestre 2022**

**SERVICIOS DE AGUA Y DRENAJE DE MONTERREY, I.P.D.
NOTAS A LOS ESTADOS FINANCIEROS
AL 30 DE SEPTIEMBRE DEL 2022
(Pesos)**

1.- ACTIVO

Derechos a Recibir Efectivo ó Equivalentes, representa el monto de los derechos de cobro a favor (préstamos a empleados y gastos por comprobar); así como las contribuciones por recuperar, que representan los derechos originados por el desarrollo de las actividades de la Institución, los cuales se espera recibir los recursos en un plazo menor o igual a doce meses y se integran como sigue:

	2022	2021
Cuentas por Cobrar	5'773,690,788	5'392,931,119
Deudores Diversos	60,134,994	39,061,119
Contribuciones por Recuperar	639,008,325	576,725,411
	6'472,834,108	6'008,717,649

Bienes Inmuebles, Infraestructura y Construcciones en Proceso se integra como sigue:

Terrenos	3'737,220,209	3'659,191,340
Edificios	475,366,680	471,860,788
Infraestructura	48'804,042,134	48'290,901,036
Construcciones en proceso Bienes Dominio Público	2'014,001,214	1'303,773,531
Construcciones en proceso Bienes Propios	3'725,539,615	3'264,040,574
	58'756,169,852	56'989,767,270

Bienes Muebles se integra como sigue:

Mobiliario y Equipo de Administración	337,200,875	329,628,636
Equipo e Instrumental Médico y de Laboratorio	45,581,589	45,581,589
Equipo de Transporte	476,195,197	487,106,825
Maquinaria, Otros Equipos y Herramientas	5'137,326,104	4'768,358,656
	5'996,303,765	5'630,675,705

45.88

Informe de Avance de Gestión Financiera Tercer Trimestre 2022

	2022	2021
Activos Intangibles se integra como sigue:		
Software	241,263,204	240,736,153
Licencias	185,684,468	176,925,649
Concesiones y Franquicias	1,708,433	1,708,433
Otros Activos Intangibles	7,678,660	6,958,754
	436,334,765	426,328,988

2.- PASIVO

Cuentas por Pagar a Corto Plazo, representan los adeudos derivados de servicios personales devengados por pagar, de carácter permanente o transitorio, de operaciones con proveedores, la obligación de pago de intereses, comisiones y otros gastos; el monto de las retenciones efectuadas a contratistas y proveedores de bienes y servicios, así como las remuneraciones realizadas al personal y otros, con vencimiento menor o igual a doce meses las cuales se integran como sigue:

Servicios Personales	31,656,632	41,660,765
Proveedores	961,136,239	823,826,440
Participaciones y Aportaciones	0	0
Intereses y Comisiones	6,581,941	3,809,800
Retenciones y Contribuciones	330,874,498	376,303,105
Otras Cuentas por Pagar	192,085,154	244,344,779
	1'522,334,463	1,489,944,889

3.- PATRIMONIO

La Hacienda Pública y Patrimonio se integra por las aportaciones permanentes del sector privado y público y externo, así como de la acumulación de la gestión de ejercicios anteriores y el resultado del ejercicio en operación, integrándose de la siguiente manera:

	2022	2021
Hacienda Pública/Patrimonio Contribuido:		
Donaciones de Capital	17'833,130,155	17'833,130,155
Actualización de la Hacienda Pública/Patrimonio	6'901,101,156	6'864,412,590
Hacienda Pública/Patrimonio Generado:		
Resultado del Ejercicio (Ahorro/Desahorro)	1'036,318,318	915'588,567
Resultado de Ejercicios Anteriores	1'277,263,390	361,674,823
	27'047,813,018	25'974,806,135

Informe de Avance de Gestión Financiera Tercer Trimestre 2022

4.- RESULTADOS

Ingresos por Ventas de Bienes y Prestación de Servicios **6'397,989,484** **5'982,219,393**

Gastos de funcionamiento por servicios personales, materiales y suministros y servicios generales por clase, se integran como sigue:

Servicios Personales	2'334,486,863	2'095,049,891
Materiales y Suministros	346,319,926	302,150,392
Servicios Generales	2'312,617,141	2'129,917,121
	4'993,423,930	4'527,117,404

CONCEPTO	ACUMULADO AL 30 DE JUNIO DEL 2022	MOVIMIENTOS DE JULIO A SEPTIEMBRE 2022	ACUMULADO AL 30 DE SEPTIEMBRE DEL 2022
1.- Aportaciones Estatales			
a) Para gasto corriente			\$ -
b) Para inversión			\$ -
Total			\$ -
2.- Aportaciones Federales			
a) Recibidas de SFyTGE	\$ 617,625,055	\$ 759,732,005	\$ 1,377,357,060
Recibidas de TESOFE	0	0	0
Reintegros del 2019	0	0	0
Reintegros del 2020	0	0	0
Reclasificaciones	0	0	0
Otros Ingresos: Fideicomiso 2260 Fonadin	70,515,472	4,405,161	74,920,633
Total	\$ 688,140,528	\$ 764,137,166	\$ 1,452,277,693
3.- Transferencias recibidas de otras entidades			\$ -
4.- Aportaciones Municipales			\$ -
5.- Otras aportaciones (incluye apoyos y donativos)			\$ -
TOTAL	\$ 688,140,528	\$ 764,137,166	\$ 1,452,277,693

45.90

Servicios de Agua y Drenaje de Monterrey, I.P.D. (SADM)